

# PODER LEGISLATIVO

PRILEY03



Página: 46  
Fecha: 14/12/15  
Hora: 08:21:12

## 1094

LEY Nº 5.554

## EJERCICIO FISCAL 2016 23 - 20 INSTITUTO FORESTAL NACIONAL

Progr/SubPr	Proy. Obj.Gas	Gr.OG SGrOG F.F. Org.Fin.Dpt.	DESCRIPCION	Presupuesto:
				2016
<b>TOTAL PRESUPUESTO ENTIDAD</b>				<b>41,546,441,882</b>
1	.PRESUPUESTO DE PROGRAMAS DE ADMINISTRACION			34.484.024.055
2	.PRESUPUESTO DE PROGRAMAS DE ACCIÓN			7.062.417.827
<b>1 .PRESUPUESTO DE PROGRAMAS DE ADMINISTRACION</b>				
TOTAL PROGRAMAS DE ADMINISTRACION				34,484,024,055
<b>001</b>	<b>ADMINISTRACIÓN GENERAL</b>			<b>34,484,024,055</b>
<b>UN.RES.:</b>	<b>01</b>	<b>DIRECCION GRAL. DE ADM. Y FINANZAS</b>		<b>34,484,024,055</b>
100	SERVICIOS PERSONALES			25,285,667,157
110	REMUNERACIONES BÁSICAS			20.720.112.205
111	10	001	99 Sueldos	12.477.707.220
111	30	001	99 Sueldos	6.245.806.200
113	10	001	99 Gastos De Representación	402.744.000
114	10	001	99 Aguinaldo	1.073.370.935
114	30	001	99 Aguinaldo	520.483.850
120	REMUNERACIONES TEMPORALES			96.713.040
123	10	001	99 Remuneración Extraordinaria	72.623.040
125	10	001	99 Remuneracion Adicional	24.090.000
130	ASIGNACIONES COMPLEMENTARIAS			1.610.255.659
131	30	001	99 Subsidio Familiar	159.275.000
133	10	001	99 Bonificaciones Y Gratificaciones	1.059.084.887
133	30	001	99 Bonificaciones Y Gratificaciones	391.895.772
140	PERSONAL CONTRATADO			1.916.156.396
144	10	001	99 Jornales	1.631.307.508
145	10	001	99 Honorarios Profesionales	284.848.888
190	OTROS GASTOS DEL PERSONAL			942.429.857
191	10	001	99 Subsidio Para La Salud	942.429.857
200	SERVICIOS NO PERSONALES			2,274,647,489
210	SERVICIOS BÁSICOS			155.434.028
210	30	001	99 Servicios Básicos	155.434.028
220	TRANSPORTE Y ALMACENAJE			5.000.000
220	30	001	99 Transporte Y Almacenaie	5.000.000
230	PASAJES Y VIÁTICOS			631.401.977
230	30	001	99 Pasaies Y Viáticos	631.401.977
240	GASTOS POR SERVICIOS DE ASEO. MANTENIMIENTO Y REPARACIONES			707.552.083
240	30	001	99 Gastos Por Servicios De Aseo. Mantenimiento Y Reparaciones	707.552.083
250	ALQUILERES Y DERECHOS			70.000.000
250	30	001	99 Alquileres Y Derechos	70.000.000
260	SERVICIOS TÉCNICOS Y PROFESIONALES			444.273.990
260	30	001	99 Servicios Técnicos Y Profesionales	444.273.990
280	OTROS SERVICIOS EN GENERAL			110.985.411
280	30	001	99 Otros Servicios En General	110.985.411
290	SERVICIOS DE CAPACITACIÓN Y ADIESTRAMIENTO			150.000.000
290	30	001	99 Servicios De Capacitación Y Adiestramiento	150.000.000
300	BIENES DE CONSUMO E INSUMOS			1,905,000,000
330	PRODUCTOS DE PAPEL. CARTÓN E IMPRESOS			375.000.000
330	30	001	99 Productos De Papel. Cartón E Impresos	375.000.000
340	BIENES DE CONSUMO DE OFICINAS E INSUMOS			400.000.000
340	30	001	99 Bienes De Consumo De Oficinas E Insumos	400.000.000
350	PRODUCTOS E INSTRUM. QUÍMICOS Y MEDICINALES			170.000.000
350	30	001	99 Productos E Instrum. Químicos Y Medicinales	170.000.000
360	COMBUSTIBLES Y LUBRICANTES			560.000.000
360	30	001	99 Combustibles Y Lubricantes	560.000.000
390	OTROS BIENES DE CONSUMO			400.000.000
390	30	001	99 Otros Bienes De Consumo	400.000.000
500	INVERSION FÍSICA			3,662,044,976
520	CONSTRUCCIONES			1.922.133.230
520	10	001	99 Construcciones	922.133.230
520	30	001	99 Construcciones	1.000.000.000
530	ADQUISICIONES DE MAQUINARIAS. EQUIPOS Y HERRAMIENTAS EN GENERAL			1.739.911.746
530	30	001	99 Adquisiciones De Maquinarias. Equipos Y Herramientas En General	1.739.911.746
800	TRANSFERENCIAS			1,256,664,433
810	TRANSFERENCIAS CONSOLIDABLES CORRIENTES AL SECTOR PUBLICO			1.256.664.433
816	30	169	99 Transferencias Consolidables Entre Entidades Descentralizadas	1.256.664.433

# PODER LEGISLATIVO

PRILEY03



Página: 47  
Fecha: 14/12/15  
Hora: 08:21:12

## 1095

### LEY N° 5.554 EJERCICIO FISCAL 2016 23 - 20 INSTITUTO FORESTAL NACIONAL

Progr/SubPr	Proy. Obj. Gas	Gr.OG	SGrOG	F.F.	Org.Fin.Dpt.	DESCRIPCION	Presupuesto:
							2016
<b>1 .PRESUPUESTO DE PROGRAMAS DE ADMINISTRACION</b>							
<b>001 ADMINISTRACIÓN GENERAL</b>							
<b>UN.RES.: 01 DIRECCION GRAL. DE ADM. Y FINANZAS</b>							
	900					OTROS GASTOS	100.000.000
	910					PAGO DE IMPUESTOS, TASAS, GASTOS JUDICIALES Y OTROS	100.000.000
	910	30	001	99		Pago De Impuestos, Tasas, Gastos Judiciales Y Otros	100.000.000

*[Handwritten signatures and initials]*

# PODER LEGISLATIVO

PRILEY03



Página: 48  
Fecha: 14/12/15  
Hora: 08:21:12

## 1096

LEY Nº 5.554

### EJERCICIO FISCAL 2016 23 - 20 INSTITUTO FORESTAL NACIONAL

Progr/SubPr	Proy. Obj. Gas	GrOG 8GrOG F.F. Org.Fin.Dpt.	DESCRIPCION	Presupuesto: 2016
<b>2 .PRESUPUESTO DE PROGRAMAS DE ACCIÓN</b>				
TOTAL PROGRAMAS DE ACCIÓN				7,062,417,827
<b>001</b>	<b>COMPETITIVIDAD E INNOVACIÓN</b>			<b>4,048,211,569</b>
<b>UN.RES.:</b>	<b>03</b>	<b>DIRECCION GENERAL DE PLANTACIONES FORESTALES</b>		<b>4,048,211,569</b>
100		SERVICIOS PERSONALES		330,449,453
140		PERSONAL CONTRATADO		330.449.453
141	30 001 99	Contratación De Personal Técnico		92.006.250
144	30 001 99	Jornales		238.443.203
200		SERVICIOS NO PERSONALES		949,080,000
210		SERVICIOS BÁSICOS		100.000.000
210	30 001 99	Servicios Básicos		100.000.000
230		PASAJES Y VIÁTICOS		338.550.000
230	30 001 99	Pasaies Y Viáticos		338.550.000
240		GASTOS POR SERVICIOS DE ASEO. MANTENIMIENTO Y REPARACIONES		355.530.000
240	30 001 99	Gastos Por Servicios De Aseo. Mantenimiento Y Reparaciones		355.530.000
260		SERVICIOS TÉCNICOS Y PROFESIONALES		155.000.000
260	30 001 99	Servicios Técnicos Y Profesionales		155.000.000
300		BIENES DE CONSUMO E INSUMOS		1,102,485,040
310		PRODUCTOS ALIMENTICIOS		150.000.000
310	30 001 99	Productos Alimenticios		150.000.000
330		PRODUCTOS DE PAPEL. CARTÓN E IMPRESOS		147.500.000
330	30 001 99	Productos De Papel. Cartón E Impresos		147.500.000
340		BIENES DE CONSUMO DE OFICINAS E INSUMOS		203.292.540
340	30 001 99	Bienes De Consumo De Oficinas E Insumos		203.292.540
350		PRODUCTOS E INSTRUM. QUÍMICOS Y MEDICINALES		120.000.000
350	30 001 99	Productos E Instrum. Químicos Y Medicinales		120.000.000
360		COMBUSTIBLES Y LUBRICANTES		339.692.500
360	30 001 99	Combustibles Y Lubricantes		339.692.500
390		OTROS BIENES DE CONSUMO		142.000.000
390	30 001 99	Otros Bienes De Consumo		142.000.000
500		INVERSION FÍSICA		1,666,197,076
520		CONSTRUCCIONES		1.000.000.000
520	10 001 99	Construcciones		1.000.000.000
530		ADQUISICIONES DE MAQUINARIAS. EQUIPOS Y HERRAMIENTAS EN GENERAL		666.197.076
530	30 001 99	Aduisiciones De Maquinarias. Equipos Y Herramientas En General		666.197.076
<b>002</b>	<b>VALORACIÓN DEL CAPITAL AMBIENTAL</b>			<b>3,014,206,258</b>
<b>UN.RES.:</b>	<b>02</b>	<b>DIRECCION GENERAL DE BOSQUES</b>		<b>3,014,206,258</b>
100		SERVICIOS PERSONALES		603,993,750
120		REMUNERACIONES TEMPORALES		100.000.000
122	30 001 99	Gastos De Residencia		100.000.000
140		PERSONAL CONTRATADO		503.993.750
141	30 001 99	Contratación De Personal Técnico		477.993.750
145	30 001 99	Honorarios Profesionales		26.000.000
200		SERVICIOS NO PERSONALES		990,850,000
210		SERVICIOS BÁSICOS		70.000.000
210	30 001 99	Servicios Básicos		70.000.000
230		PASAJES Y VIÁTICOS		261.450.000
230	30 001 99	Pasaies Y Viáticos		261.450.000
240		GASTOS POR SERVICIOS DE ASEO. MANTENIMIENTO Y REPARACIONES		340.400.000
240	30 001 99	Gastos Por Servicios De Aseo. Mantenimiento Y Reparaciones		340.400.000
250		ALQUILERES Y DERECHOS		150.000.000
250	30 001 99	Alquileres Y Derechos		150.000.000
260		SERVICIOS TÉCNICOS Y PROFESIONALES		169.000.000
260	30 001 99	Servicios Técnicos Y Profesionales		169.000.000
300		BIENES DE CONSUMO E INSUMOS		873,502,378
320		TEXTILES Y VESTUARIOS		50.000.000
320	30 001 99	Textiles Y Vestuarios		50.000.000
330		PRODUCTOS DE PAPEL. CARTÓN E IMPRESOS		185.000.000
330	30 001 99	Productos De Papel. Cartón E Impresos		185.000.000
340		BIENES DE CONSUMO DE OFICINAS E INSUMOS		203.153.889
340	30 001 99	Bienes De Consumo De Oficinas E Insumos		203.153.889

# PODER LEGISLATIVO

PRILEY03



Página: 49  
Fecha: 14/12/15  
Hora: 08:21:12

## LEY N° 5.554 EJERCICIO FISCAL 2016 23 - 20 INSTITUTO FORESTAL NACIONAL

# 1097




Progr/SubPr	Proy. Obj. Gas	GrOG	SGrOG	F.F. Org. Fin. Dpt.	DESCRIPCION	Presupuesto:
						2016
<b>2 .PRESUPUESTO DE PROGRAMAS DE ACCIÓN</b>						
<b>002 VALORACIÓN DEL CAPITAL AMBIENTAL</b>						
<b>UN.RES.: 02 DIRECCION GENERAL DE BOSQUES</b>						
350					PRODUCTOS E INSTRUM. QUÍMICOS Y MEDICINALES	10.000.000
350	30	001	99		Productos E Instrum. Químicos Y Medicinales	10.000.000
<b>360 COMBUSTIBLES Y LUBRICANTES</b>						
360	30	001	99		Combustibles Y Lubricantes	388.000.000
<b>390 OTROS BIENES DE CONSUMO</b>						
390	30	001	99		Otros Bienes De Consumo	37.348.489
<b>500 INVERSION FÍSICA</b>						
<b>530 ADQUISICIONES DE MAQUINARIAS, EQUIPOS Y HERRAMIENTAS EN GENERAL</b>						
530	30	001	99		Adquisiciones De Maquinarias/ Equipos Y Herramientas En General	545.860.130

*[Handwritten signatures and initials]*

LEY N° 5.554  
EJERCICIO FISCAL 2016

1093

Grupo Sub-Grupo Origen Detalle FF	DESCRIPCION	INGRESOS 2016
<b>23</b>	<b>ENTES AUTÓNOMOS Y AUTÁRQUICOS</b>	
<b>20</b>	<b>INSTITUTO FORESTAL NACIONAL</b>	<b>41.546.441.882</b>
<b>100</b>	<b>INGRESOS CORRIENTES</b>	<b>39.624.308.652</b>
<b>130</b>	<b>INGRESOS NO TRIBUTARIOS</b>	<b>15.923.000.000</b>
<b>132</b>	<b>TASAS Y DERECHOS</b>	<b>14.910.000.000</b>
8	30 CANON FISCAL	14.910.000.000
<b>133</b>	<b>MULTAS Y OTROS DERECHOS NO TRIBUTARIOS</b>	<b>1.013.000.000</b>
1	30 MULTAS	1.013.000.000
<b>140</b>	<b>VENTA DE BIENES Y SERVICIOS DE LA ADMINISTRACION PUBLICA</b>	<b>5.225.102.317</b>
<b>141</b>	<b>VENTA DE BIENES DE LA ADMINISTRACION PUBLICA</b>	<b>298.193.540</b>
1	30 VENTA DE LIBROS, FORMULARIOS Y DOCUMENTOS	42.000.000
3	30 VENTA DE BIENES AGRICOLAS	72.000.000
5	30 VENTA DE BIENES FORESTALES	184.193.540
<b>142</b>	<b>VENTA DE SERVICIOS DE LA ADMINISTRACION PUBLICA</b>	<b>4.926.908.777</b>
5	30 VENTA DE SERVICIOS FORESTALES	4.926.908.777
<b>150</b>	<b>TRANSFERENCIAS CORRIENTES</b>	<b>17.968.206.335</b>
<b>152</b>	<b>TRANSFERENCIAS CONSOLIDABLES DE ENTIDADES Y ORGAN.DEL ESTADO</b>	<b>17.968.206.335</b>
50	10 APORTES DEL GOBIERNO CENTRAL CON RECURSOS DEL TESORO	17.968.206.335
<b>160</b>	<b>RENTAS DE LA PROPIEDAD</b>	<b>508.000.000</b>
<b>161</b>	<b>INTERESES</b>	<b>508.000.000</b>
1	30 INTERESES POR PRESTAMOS	508.000.000
<b>200</b>	<b>INGRESOS DE CAPITAL</b>	<b>1.922.133.230</b>
<b>220</b>	<b>TRANSFERENCIAS DE CAPITAL</b>	<b>1.922.133.230</b>
<b>222</b>	<b>TRANSFERENCIAS CONSOLIDABLES DE ENTIDADES Y ORGAN.DEL ESTADO</b>	<b>1.922.133.230</b>
50	10 APORTES DEL GOBIERNO CENTRAL CON RECURSOS DEL TESORO	1.922.133.230

**LISTADO DE EJECUCION DE INGRESOS**  
**DEL: 01/01/2016 AL: 31/01/2016**

Nivel: 23 hasta: 23 Entidad: 20 hasta: 20 Criterio: Por fecha de Aprobación

Consolidado por: 4. DETALLE ORIGEN

Grupo Sub-grupo Origen Detalle	DESCRIPCION	PRESUPUESTO INICIAL	MODIFICACIONES	PRESUPUESTO VIGENTE	DEVENGADO	RECAUDADO	PORCENTAJE
<b>100</b>	<b>INGRESOS CORRIENTES</b>	<b>39.624.308.652</b>	<b>0</b>	<b>39.624.308.652</b>	<b>2.319.516.900</b>	<b>1.898.485.315</b>	<b>4,7912%</b>
130	INGRESOS NO TRIBUTARIOS	15.923.000.000	0	15.923.000.000	414.832.828	414.832.828	2,6052%
132	TASAS Y DERECHOS	14.910.000.000	0	14.910.000.000	402.422.420	402.422.420	2,6990%
8	CANON FISCAL	14.910.000.000	0	14.910.000.000	402.422.420	402.422.420	2,6990%
133	MULTAS Y OTROS DERECHOS NO TRIBUTARIOS	1.013.000.000	0	1.013.000.000	12.410.408	12.410.408	1,2251%
1	MULTAS	1.013.000.000	0	1.013.000.000	12.410.408	12.410.408	1,2251%
140	VENTA DE BIENES Y SERVICIOS DE	5.225.102.317	0	5.225.102.317	361.982.965	361.982.965	6,9278%
141	VENTA DE BIENES DE LA ADMINISTRACION PUBLICA	298.193.540	0	298.193.540	11.682.220	11.664.220	3,9116%
1	VENTA DE LIBROS, FORMULARIOS Y DOCUMENTOS	42.000.000	0	42.000.000	2.215.200	2.197.200	5,2314%
3	VENTA DE BIENES AGRICOLAS	72.000.000	0	72.000.000	4.228.800	4.228.800	5,8733%
5	VENTA DE BIENES FORESTALES	184.193.540	0	184.193.540	5.238.220	5.238.220	2,8439%
142	VENTA DE SERVICIOS DE LA ADMINISTRACION PUBLICA	4.926.908.777	0	4.926.908.777	350.300.745	350.318.745	7,1103%
5	VENTA DE SERVICIOS FORESTALES	4.926.908.777	0	4.926.908.777	350.300.745	350.318.745	7,1103%
150	TRANSFERENCIAS CORRIENTES	17.968.206.335	0	17.968.206.335	1.542.701.107	1.121.669.522	6,2425%
152	TRANSFERENCIAS CONSOLIDABLES DE ENTIDADES Y ORGAN.DEL ESTADO	17.968.206.335	0	17.968.206.335	1.542.701.107	1.121.669.522	6,2425%
50	APORTES DEL GOBIERNO CENTRAL CON RECURSOS DEL TESORO	17.968.206.335	0	17.968.206.335	1.542.701.107	1.121.669.522	6,2425%
160	RENTAS DE LA PROPIEDAD	508.000.000	0	508.000.000	0	0	0,0000%
161	INTERESES	508.000.000	0	508.000.000	0	0	0,0000%
1	INTERESES POR PRESTAMOS	508.000.000	0	508.000.000	0	0	0,0000%
<b>200</b>	<b>INGRESOS DE CAPITAL</b>	<b>1.922.133.230</b>	<b>0</b>	<b>1.922.133.230</b>	<b>500.000.000</b>	<b>500.000.000</b>	<b>26,0128%</b>
220	TRANSFERENCIAS DE CAPITAL	1.922.133.230	0	1.922.133.230	500.000.000	500.000.000	26,0128%
222	TRANSFERENCIAS CONSOLIDABLES DE ENTIDADES Y ORGAN.DEL ESTADO	1.922.133.230	0	1.922.133.230	500.000.000	500.000.000	26,0128%
50	APORTES DEL GOBIERNO CENTRAL CON RECURSOS DEL TESORO	1.922.133.230	0	1.922.133.230	500.000.000	500.000.000	26,0128%
<b>300</b>	<b>RECURSOS DE FINANCIAMIENTO</b>	<b>0</b>	<b>0</b>	<b>0</b>	<b>0</b>	<b>0</b>	
340	SALDO INICIAL DE CAJA	0	0	0	0	0	
343	SALDO INICIAL DE RECURSOS INSTITUCIONALES	0	0	0	0	0	
10	DE RECURSOS PROPIOS	0	0	0	0	0	
	<b>TOTAL GENERAL:</b>	<b>41.546.441.882</b>	<b>0</b>	<b>41.546.441.882</b>	<b>2.819.516.900</b>	<b>2.398.485.315</b>	<b>5,7730%</b>

**LISTADO DE EJECUCION DE INGRESOS**  
**DEL: 01/01/2016 AL: 29/02/2016**

Nivel: 23 hasta: 23 Entidad: 20 hasta: 20 Criterio: Por fecha de Aprobación

Consolidado por: 4. DETALLE ORIGEN

Grupo Sub-grupo Origen Detalle	DESCRIPCION	PRESUPUESTO INICIAL	MODIFICACIONES	PRESUPUESTO VIGENTE	DEVENGADO	RECAUDADO	PORCENTAJE
<b>100</b>	<b>INGRESOS CORRIENTES</b>	<b>39.624.308.652</b>	<b>0</b>	<b>39.624.308.652</b>	<b>4.948.544.573</b>	<b>4.517.182.768</b>	<b>11,4000%</b>
130	INGRESOS NO TRIBUTARIOS	15.923.000.000	0	15.923.000.000	723.601.584	723.601.584	4,5444%
132	TASAS Y DERECHOS	14.910.000.000	0	14.910.000.000	707.732.060	707.732.060	4,7467%
8	CANON FISCAL	14.910.000.000	0	14.910.000.000	707.732.060	707.732.060	4,7467%
133	MULTAS Y OTROS DERECHOS NO TRIBUTARIOS	1.013.000.000	0	1.013.000.000	15.869.524	15.869.524	1,5666%
1	MULTAS	1.013.000.000	0	1.013.000.000	15.869.524	15.869.524	1,5666%
140	VENTA DE BIENES Y SERVICIOS DE	5.225.102.317	0	5.225.102.317	751.454.599	751.454.599	14,3816%
141	VENTA DE BIENES DE LA ADMINISTRACION PUBLICA	298.193.540	0	298.193.540	27.485.544	27.485.544	9,2174%
1	VENTA DE LIBROS, FORMULARIOS Y DOCUMENTOS	42.000.000	0	42.000.000	6.066.000	6.066.000	14,4429%
3	VENTA DE BIENES AGRICOLAS	72.000.000	0	72.000.000	12.455.200	12.455.200	17,2989%
5	VENTA DE BIENES FORESTALES	184.193.540	0	184.193.540	8.964.344	8.964.344	4,8668%
142	VENTA DE SERVICIOS DE LA ADMINISTRACION PUBLICA	4.926.908.777	0	4.926.908.777	723.969.055	723.969.055	14,6942%
5	VENTA DE SERVICIOS FORESTALES	4.926.908.777	0	4.926.908.777	723.969.055	723.969.055	14,6942%
150	TRANSFERENCIAS CORRIENTES	17.968.206.335	0	17.968.206.335	3.473.488.390	3.042.126.585	16,9306%
152	TRANSFERENCIAS CONSOLIDABLES DE ENTIDADES Y ORGAN.DEL ESTADO	17.968.206.335	0	17.968.206.335	3.473.488.390	3.042.126.585	16,9306%
50	APORTES DEL GOBIERNO CENTRAL CON RECURSOS DEL TESORO	17.968.206.335	0	17.968.206.335	3.473.488.390	3.042.126.585	16,9306%
160	RENTAS DE LA PROPIEDAD	508.000.000	0	508.000.000	0	0	0,0000%
161	INTERESES	508.000.000	0	508.000.000	0	0	0,0000%
1	INTERESES POR PRESTAMOS	508.000.000	0	508.000.000	0	0	0,0000%
<b>200</b>	<b>INGRESOS DE CAPITAL</b>	<b>1.922.133.230</b>	<b>0</b>	<b>1.922.133.230</b>	<b>500.000.000</b>	<b>500.000.000</b>	<b>26,0128%</b>
220	TRANSFERENCIAS DE CAPITAL	1.922.133.230	0	1.922.133.230	500.000.000	500.000.000	26,0128%
222	TRANSFERENCIAS CONSOLIDABLES DE ENTIDADES Y ORGAN.DEL ESTADO	1.922.133.230	0	1.922.133.230	500.000.000	500.000.000	26,0128%
50	APORTES DEL GOBIERNO CENTRAL CON RECURSOS DEL TESORO	1.922.133.230	0	1.922.133.230	500.000.000	500.000.000	26,0128%
<b>300</b>	<b>RECURSOS DE FINANCIAMIENTO</b>	<b>0</b>	<b>0</b>	<b>0</b>	<b>0</b>	<b>0</b>	
340	SALDO INICIAL DE CAJA	0	0	0	0	0	
343	SALDO INICIAL DE RECURSOS INSTITUCIONALES	0	0	0	0	0	
10	DE RECURSOS PROPIOS	0	0	0	0	0	
	<b>TOTAL GENERAL:</b>	<b>41.546.441.882</b>	<b>0</b>	<b>41.546.441.882</b>	<b>5.448.544.573</b>	<b>5.017.182.768</b>	<b>12,0761%</b>

**LISTADO DE EJECUCION DE INGRESOS**  
**DEL: 01/01/2016 AL: 31/03/2016**

Nivel: 23 hasta: 23 Entidad: 20 hasta: 20 Criterio: Por fecha de Aprobación

Consolidado por: 4. DETALLE ORIGEN

Grupo Sub-grupo Origen Detalle	DESCRIPCION	PRESUPUESTO INICIAL	MODIFICACIONES	PRESUPUESTO VIGENTE	DEVENGADO	RECAUDADO	PORCENTAJE
<b>100</b>	<b>INGRESOS CORRIENTES</b>	<b>39.624.308.652</b>	<b>0</b>	<b>39.624.308.652</b>	<b>7.843.165.391</b>	<b>7.301.237.419</b>	<b>18,4262%</b>
130	INGRESOS NO TRIBUTARIOS	15.923.000.000	0	15.923.000.000	1.416.833.538	1.416.833.538	8,8980%
132	TASAS Y DERECHOS	14.910.000.000	0	14.910.000.000	1.361.689.860	1.361.689.860	9,1327%
8	CANON FISCAL	14.910.000.000	0	14.910.000.000	1.361.689.860	1.361.689.860	9,1327%
133	MULTAS Y OTROS DERECHOS NO TRIBUTARIOS	1.013.000.000	0	1.013.000.000	55.143.678	55.143.678	5,4436%
1	MULTAS	1.013.000.000	0	1.013.000.000	55.143.678	55.143.678	5,4436%
140	VENTA DE BIENES Y SERVICIOS DE	5.225.102.317	0	5.225.102.317	1.641.250.817	1.641.250.817	31,4109%
141	VENTA DE BIENES DE LA ADMINISTRACION PUBLICA	298.193.540	0	298.193.540	42.649.584	42.649.584	14,3027%
1	VENTA DE LIBROS, FORMULARIOS Y DOCUMENTOS	42.000.000	0	42.000.000	14.119.200	14.119.200	33,6171%
3	VENTA DE BIENES AGRICOLAS	72.000.000	0	72.000.000	15.886.700	15.886.700	22,0649%
5	VENTA DE BIENES FORESTALES	184.193.540	0	184.193.540	12.643.684	12.643.684	6,8643%
142	VENTA DE SERVICIOS DE LA ADMINISTRACION PUBLICA	4.926.908.777	0	4.926.908.777	1.598.601.233	1.598.601.233	32,4463%
5	VENTA DE SERVICIOS FORESTALES	4.926.908.777	0	4.926.908.777	1.598.601.233	1.598.601.233	32,4463%
150	TRANSFERENCIAS CORRIENTES	17.968.206.335	0	17.968.206.335	4.785.081.036	4.243.153.064	23,6148%
152	TRANSFERENCIAS CONSOLIDABLES DE ENTIDADES Y ORGAN.DEL ESTADO	17.968.206.335	0	17.968.206.335	4.785.081.036	4.243.153.064	23,6148%
50	APORTES DEL GOBIERNO CENTRAL CON RECURSOS DEL TESORO	17.968.206.335	0	17.968.206.335	4.785.081.036	4.243.153.064	23,6148%
160	RENTAS DE LA PROPIEDAD	508.000.000	0	508.000.000	0	0	0,0000%
161	INTERESES	508.000.000	0	508.000.000	0	0	0,0000%
1	INTERESES POR PRESTAMOS	508.000.000	0	508.000.000	0	0	0,0000%
<b>200</b>	<b>INGRESOS DE CAPITAL</b>	<b>1.922.133.230</b>	<b>0</b>	<b>1.922.133.230</b>	<b>500.000.000</b>	<b>500.000.000</b>	<b>26,0128%</b>
220	TRANSFERENCIAS DE CAPITAL	1.922.133.230	0	1.922.133.230	500.000.000	500.000.000	26,0128%
222	TRANSFERENCIAS CONSOLIDABLES DE ENTIDADES Y ORGAN.DEL ESTADO	1.922.133.230	0	1.922.133.230	500.000.000	500.000.000	26,0128%
50	APORTES DEL GOBIERNO CENTRAL CON RECURSOS DEL TESORO	1.922.133.230	0	1.922.133.230	500.000.000	500.000.000	26,0128%
<b>300</b>	<b>RECURSOS DE FINANCIAMIENTO</b>	<b>0</b>	<b>0</b>	<b>0</b>	<b>8.079.613.251</b>	<b>0</b>	
340	SALDO INICIAL DE CAJA	0	0	0	8.079.613.251	0	
343	SALDO INICIAL DE RECURSOS INSTITUCIONALES	0	0	0	8.079.613.251	0	
10	DE RECURSOS PROPIOS	0	0	0	8.079.613.251	0	
	<b>TOTAL GENERAL:</b>	<b>41.546.441.882</b>	<b>0</b>	<b>41.546.441.882</b>	<b>16.422.778.642</b>	<b>7.801.237.419</b>	<b>18,7771%</b>



**LISTADO DE EJECUCION DE INGRESOS**  
**DEL: 01/01/2016 AL: 30/04/2016**

Nivel: 23 hasta: 23 Entidad: 20 hasta: 20 Criterio: Por fecha de Aprobación

Consolidado por: 4. DETALLE ORIGEN

Grupo Sub-grupo Origen Detalle	DESCRIPCION	PRESUPUESTO INICIAL	MODIFICACIONES	PRESUPUESTO VIGENTE	DEVENGADO	RECAUDADO	PORCENTAJE
<b>100</b>	<b>INGRESOS CORRIENTES</b>	<b>39.624.308.652</b>	<b>0</b>	<b>39.624.308.652</b>	<b>10.464.337.027</b>	<b>9.921.938.599</b>	<b>25,0400%</b>
130	INGRESOS NO TRIBUTARIOS	15.923.000.000	0	15.923.000.000	2.160.427.299	2.160.427.299	13,5680%
132	TASAS Y DERECHOS	14.910.000.000	0	14.910.000.000	2.058.168.930	2.058.168.930	13,8039%
8	CANON FISCAL	14.910.000.000	0	14.910.000.000	2.058.168.930	2.058.168.930	13,8039%
133	MULTAS Y OTROS DERECHOS NO TRIBUTARIOS	1.013.000.000	0	1.013.000.000	102.258.369	102.258.369	10,0946%
1	MULTAS	1.013.000.000	0	1.013.000.000	102.258.369	102.258.369	10,0946%
140	VENTA DE BIENES Y SERVICIOS DE	5.225.102.317	0	5.225.102.317	2.211.526.849	2.211.526.849	42,3250%
141	VENTA DE BIENES DE LA ADMINISTRACION PUBLICA	298.193.540	0	298.193.540	72.488.522	72.488.522	24,3092%
1	VENTA DE LIBROS, FORMULARIOS Y DOCUMENTOS	42.000.000	0	42.000.000	18.432.000	18.432.000	43,8857%
3	VENTA DE BIENES AGRICOLAS	72.000.000	0	72.000.000	32.480.500	32.480.500	45,1118%
5	VENTA DE BIENES FORESTALES	184.193.540	0	184.193.540	21.576.022	21.576.022	11,7138%
142	VENTA DE SERVICIOS DE LA ADMINISTRACION PUBLICA	4.926.908.777	0	4.926.908.777	2.139.038.327	2.139.038.327	43,4154%
5	VENTA DE SERVICIOS FORESTALES	4.926.908.777	0	4.926.908.777	2.139.038.327	2.139.038.327	43,4154%
150	TRANSFERENCIAS CORRIENTES	17.968.206.335	0	17.968.206.335	6.092.382.879	5.549.984.451	30,8878%
152	TRANSFERENCIAS CONSOLIDABLES DE ENTIDADES Y ORGAN.DEL ESTADO	17.968.206.335	0	17.968.206.335	6.092.382.879	5.549.984.451	30,8878%
50	APORTES DEL GOBIERNO CENTRAL CON RECURSOS DEL TESORO	17.968.206.335	0	17.968.206.335	6.092.382.879	5.549.984.451	30,8878%
160	RENTAS DE LA PROPIEDAD	508.000.000	0	508.000.000	0	0	0,0000%
161	INTERESES	508.000.000	0	508.000.000	0	0	0,0000%
1	INTERESES POR PRESTAMOS	508.000.000	0	508.000.000	0	0	0,0000%
<b>200</b>	<b>INGRESOS DE CAPITAL</b>	<b>1.922.133.230</b>	<b>0</b>	<b>1.922.133.230</b>	<b>500.000.000</b>	<b>500.000.000</b>	<b>26,0128%</b>
220	TRANSFERENCIAS DE CAPITAL	1.922.133.230	0	1.922.133.230	500.000.000	500.000.000	26,0128%
222	TRANSFERENCIAS CONSOLIDABLES DE ENTIDADES Y ORGAN.DEL ESTADO	1.922.133.230	0	1.922.133.230	500.000.000	500.000.000	26,0128%
50	APORTES DEL GOBIERNO CENTRAL CON RECURSOS DEL TESORO	1.922.133.230	0	1.922.133.230	500.000.000	500.000.000	26,0128%
<b>300</b>	<b>RECURSOS DE FINANCIAMIENTO</b>	<b>0</b>	<b>0</b>	<b>0</b>	<b>8.079.613.251</b>	<b>8.079.613.251</b>	
340	SALDO INICIAL DE CAJA	0	0	0	8.079.613.251	8.079.613.251	
343	SALDO INICIAL DE RECURSOS INSTITUCIONALES	0	0	0	8.079.613.251	8.079.613.251	
10	DE RECURSOS PROPIOS	0	0	0	8.079.613.251	8.079.613.251	
	<b>TOTAL GENERAL:</b>	<b>41.546.441.882</b>	<b>0</b>	<b>41.546.441.882</b>	<b>19.043.950.278</b>	<b>18.501.551.850</b>	<b>44,5322%</b>

**LISTADO DE EJECUCION PRESUPUESTARIA POR EL OBJETO DEL GASTO  
SOBRE MOVIMIENTOS DESDE EL 01/01/2016 AL 31/01/2016**

Nivel de Impresión: '7. OBJETO'

Nivel: 23 hasta: 23 Entidad: 20 hasta: 20 Tipo: 0 hasta: 9 Programa: 0 hasta: 999 SubProg.: 0 hasta: 99 Proyecto: 0 hasta: 99 Objeto: 0 hasta: 999 Fuente: 0 hasta: 99 Org.Financ.: 0 hasta: 999 Dpt.: 0 hasta: 999

Grupo Sub-grupo Obj. F.F. O.F. País Dpt.	DESCRIPCION	PRESUPUESTO INICIAL	MODIFICACIONES	PRESUPUESTO VIGENTE	OBLIGADO	SALDO PRESUPUESTARIO	PAGADO	OBLIGACIONES PEND.DE PAGO
<b>23</b>	<b>ENTES AUTÓNOMOS Y AUTÁRQUICOS</b>	<b>41.546.441.882</b>	<b>0</b>	<b>41.546.441.882</b>	<b>1.896.674.705</b>	<b>39.649.767.177</b>	<b>1.437.055.554</b>	<b>459.619.151</b>
<b>20</b>	<b>INSTITUTO FORESTAL NACIONAL</b>	<b>41.546.441.882</b>	<b>0</b>	<b>41.546.441.882</b>	<b>1.896.674.705</b>	<b>39.649.767.177</b>	<b>1.437.055.554</b>	<b>459.619.151</b>
<b>Tipo:</b>	<b>1 PROGRAMAS DE ADMINISTRACION</b>	<b>34.484.024.055</b>	<b>0</b>	<b>34.484.024.055</b>	<b>1.857.350.375</b>	<b>32.626.673.680</b>	<b>1.398.360.391</b>	<b>458.989.984</b>
<b>Programa:</b>	<b>1 ADMINISTRACIÓN GENERAL</b>	<b>34.484.024.055</b>	<b>0</b>	<b>34.484.024.055</b>	<b>1.857.350.375</b>	<b>32.626.673.680</b>	<b>1.398.360.391</b>	<b>458.989.984</b>
<b>100</b>	<b>SERVICIOS PERSONALES</b>	<b>25.285.667.157</b>	<b>0</b>	<b>25.285.667.157</b>	<b>1.857.350.375</b>	<b>23.428.316.782</b>	<b>1.398.360.391</b>	<b>458.989.984</b>
<b>110</b>	<b>REMUNERACIONES BÁSICAS</b>	<b>20.720.112.205</b>	<b>0</b>	<b>20.720.112.205</b>	<b>1.451.768.530</b>	<b>19.268.343.675</b>	<b>1.182.567.411</b>	<b>269.201.119</b>
111	10 1 1 99SUELDOS	12.477.707.220	0	12.477.707.220	948.796.220	11.528.911.000	722.923.420	225.872.800
111	30 1 1 99SUELDOS	6.245.806.200	0	6.245.806.200	469.410.310	5.776.395.890	431.451.911	37.958.399
113	10 1 1 99GASTOS DE REPRESENTACIÓN	402.744.000	0	402.744.000	33.562.000	369.182.000	28.192.080	5.369.920
114	10 1 1 99AGUINALDO	1.073.370.935	0	1.073.370.935	0	1.073.370.935	0	0
114	30 1 1 99AGUINALDO	520.483.850	0	520.483.850	0	520.483.850	0	0
<b>120</b>	<b>REMUNERACIONES TEMPORALES</b>	<b>96.713.040</b>	<b>0</b>	<b>96.713.040</b>	<b>0</b>	<b>96.713.040</b>	<b>0</b>	<b>0</b>
123	10 1 1 99REMUNERACIÓN EXTRAORDINARIA	72.623.040	0	72.623.040	0	72.623.040	0	0
125	10 1 1 99REMUNERACION ADICIONAL	24.090.000	0	24.090.000	0	24.090.000	0	0
<b>130</b>	<b>ASIGNACIONES COMPLEMENTARIAS</b>	<b>1.610.255.659</b>	<b>0</b>	<b>1.610.255.659</b>	<b>173.542.600</b>	<b>1.436.713.059</b>	<b>144.792.980</b>	<b>28.749.620</b>
131	30 1 1 99SUBSIDIO FAMILIAR	159.275.000	0	159.275.000	0	159.275.000	0	0
133	10 1 1 99BONIFICACIONES Y GRATIFICACIONES	1.059.084.887	0	1.059.084.887	173.542.600	885.542.287	144.792.980	28.749.620
133	30 1 1 99BONIFICACIONES Y GRATIFICACIONES	391.895.772	0	391.895.772	0	391.895.772	0	0
<b>140</b>	<b>PERSONAL CONTRATADO</b>	<b>1.916.156.396</b>	<b>0</b>	<b>1.916.156.396</b>	<b>161.039.245</b>	<b>1.755.117.151</b>	<b>0</b>	<b>161.039.245</b>
144	10 1 1 99JORNALES	1.631.307.508	0	1.631.307.508	142.439.245	1.488.868.263	0	142.439.245
145	10 1 1 99HONORARIOS PROFESIONALES	284.848.888	0	284.848.888	18.600.000	266.248.888	0	18.600.000
<b>190</b>	<b>OTROS GASTOS DEL PERSONAL</b>	<b>942.429.857</b>	<b>0</b>	<b>942.429.857</b>	<b>71.000.000</b>	<b>871.429.857</b>	<b>71.000.000</b>	<b>0</b>
191	10 1 1 99SUBSIDIO PARA LA SALUD	942.429.857	0	942.429.857	71.000.000	871.429.857	71.000.000	0
<b>200</b>	<b>SERVICIOS NO PERSONALES</b>	<b>2.274.647.489</b>	<b>- 1.798.300</b>	<b>2.272.849.189</b>	<b>0</b>	<b>2.272.849.189</b>	<b>0</b>	<b>0</b>
<b>210</b>	<b>SERVICIOS BÁSICOS</b>	<b>155.434.028</b>	<b>0</b>	<b>155.434.028</b>	<b>0</b>	<b>155.434.028</b>	<b>0</b>	<b>0</b>
210	30 1 1 99SERVICIOS BÁSICOS	155.434.028	0	155.434.028	0	155.434.028	0	0
<b>220</b>	<b>TRANSPORTE Y ALMACENAJE</b>	<b>5.000.000</b>	<b>0</b>	<b>5.000.000</b>	<b>0</b>	<b>5.000.000</b>	<b>0</b>	<b>0</b>
220	30 1 1 99TRANSPORTE Y ALMACENAJE	5.000.000	0	5.000.000	0	5.000.000	0	0
<b>230</b>	<b>PASAJES Y VIÁTICOS</b>	<b>631.401.977</b>	<b>0</b>	<b>631.401.977</b>	<b>0</b>	<b>631.401.977</b>	<b>0</b>	<b>0</b>
230	30 1 1 99PASAJES Y VIÁTICOS	631.401.977	0	631.401.977	0	631.401.977	0	0
<b>240</b>	<b>GASTOS POR SERVICIOS DE ASEO, MANTENIMIENTO Y REPARACIONES</b>	<b>707.552.083</b>	<b>0</b>	<b>707.552.083</b>	<b>0</b>	<b>707.552.083</b>	<b>0</b>	<b>0</b>
240	30 1 1 99GASTOS POR SERVICIOS DE ASEO, MANTENIMIENTO Y REPARACIONES	707.552.083	0	707.552.083	0	707.552.083	0	0
<b>250</b>	<b>ALQUILERES Y DERECHOS</b>	<b>70.000.000</b>	<b>0</b>	<b>70.000.000</b>	<b>0</b>	<b>70.000.000</b>	<b>0</b>	<b>0</b>
250	30 1 1 99ALQUILERES Y DERECHOS	70.000.000	0	70.000.000	0	70.000.000	0	0
<b>260</b>	<b>SERVICIOS TÉCNICOS Y PROFESIONALES</b>	<b>444.273.990</b>	<b>- 1.798.300</b>	<b>442.475.690</b>	<b>0</b>	<b>442.475.690</b>	<b>0</b>	<b>0</b>
260	30 1 1 99SERVICIOS TÉCNICOS Y PROFESIONALES	444.273.990	- 1.798.300	442.475.690	0	442.475.690	0	0
<b>280</b>	<b>OTROS SERVICIOS EN GENERAL</b>	<b>110.985.411</b>	<b>0</b>	<b>110.985.411</b>	<b>0</b>	<b>110.985.411</b>	<b>0</b>	<b>0</b>
280	30 1 1 99OTROS SERVICIOS EN GENERAL	110.985.411	0	110.985.411	0	110.985.411	0	0
<b>290</b>	<b>SERVICIOS DE CAPACITACIÓN Y ADIESTRAMIENTO</b>	<b>150.000.000</b>	<b>0</b>	<b>150.000.000</b>	<b>0</b>	<b>150.000.000</b>	<b>0</b>	<b>0</b>
290	30 1 1 99SERVICIOS DE CAPACITACIÓN Y ADIESTRAMIENTO	150.000.000	0	150.000.000	0	150.000.000	0	0
<b>300</b>	<b>BIENES DE CONSUMO E INSUMOS</b>	<b>1.905.000.000</b>	<b>1.798.300</b>	<b>1.906.798.300</b>	<b>0</b>	<b>1.906.798.300</b>	<b>0</b>	<b>0</b>
<b>320</b>	<b>TEXTILES Y VESTUARIOS</b>	<b>0</b>	<b>1.798.300</b>	<b>1.798.300</b>	<b>0</b>	<b>1.798.300</b>	<b>0</b>	<b>0</b>

**LISTADO DE EJECUCION PRESUPUESTARIA POR EL OBJETO DEL GASTO  
SOBRE MOVIMIENTOS DESDE EL 01/01/2016 AL 31/01/2016**

**Nivel de Impresión: '7. OBJETO'**

Nivel: 23 hasta: 23 Entidad: 20 hasta: 20 Tipo: 0 hasta: 9 Programa: 0 hasta: 999 SubProg.: 0 hasta: 99 Proyecto: 0 hasta: 99 Objeto: 0 hasta: 999 Fuente: 0 hasta: 99 Org.Financ.: 0 hasta: 999 Dpt.: 0 hasta: 999

Grupo Sub-grupo Obj. F.F. O.F. País Dpt.	DESCRIPCION	PRESUPUESTO INICIAL	MODIFICACIONES	PRESUPUESTO VIGENTE	OBLIGADO	SALDO PRESUPUESTARIO	PAGADO	OBLIGACIONES PEND.DE PAGO
<b>23 ENTES AUTÓNOMOS Y AUTÁRQUICOS</b>								
<b>20 INSTITUTO FORESTAL NACIONAL</b>								
<b>Tipo:</b>	<b>1 PROGRAMAS DE ADMINISTRACION</b>	<b>34.484.024.055</b>	<b>0</b>	<b>34.484.024.055</b>	<b>1.857.350.375</b>	<b>32.626.673.680</b>	<b>1.398.360.391</b>	<b>458.989.984</b>
<b>Programa:</b>	<b>1 ADMINISTRACIÓN GENERAL</b>	<b>34.484.024.055</b>	<b>0</b>	<b>34.484.024.055</b>	<b>1.857.350.375</b>	<b>32.626.673.680</b>	<b>1.398.360.391</b>	<b>458.989.984</b>
<b>BIENES DE CONSUMO E INSUMOS</b>								
<b>320 TEXTILES Y VESTUARIOS</b>								
320 30 1 1	99TEXTILES Y VESTUARIOS	0	1.798.300	1.798.300	0	1.798.300	0	0
<b>330 PRODUCTOS DE PAPEL, CARTÓN E IMPRESOS</b>		<b>375.000.000</b>	<b>0</b>	<b>375.000.000</b>	<b>0</b>	<b>375.000.000</b>	<b>0</b>	<b>0</b>
330 30 1 1	99PRODUCTOS DE PAPEL, CARTÓN E IMPRESOS	375.000.000	0	375.000.000	0	375.000.000	0	0
<b>340 BIENES DE CONSUMO DE OFICINAS E INSUMOS</b>		<b>400.000.000</b>	<b>0</b>	<b>400.000.000</b>	<b>0</b>	<b>400.000.000</b>	<b>0</b>	<b>0</b>
340 30 1 1	99BIENES DE CONSUMO DE OFICINAS E INSUMOS	400.000.000	0	400.000.000	0	400.000.000	0	0
<b>350 PRODUCTOS E INSTRUM. QUÍMICOS Y MEDICINALES</b>		<b>170.000.000</b>	<b>0</b>	<b>170.000.000</b>	<b>0</b>	<b>170.000.000</b>	<b>0</b>	<b>0</b>
350 30 1 1	99PRODUCTOS E INSTRUM. QUÍMICOS Y MEDICINALES	170.000.000	0	170.000.000	0	170.000.000	0	0
<b>360 COMBUSTIBLES Y LUBRICANTES</b>		<b>560.000.000</b>	<b>0</b>	<b>560.000.000</b>	<b>0</b>	<b>560.000.000</b>	<b>0</b>	<b>0</b>
360 30 1 1	99COMBUSTIBLES Y LUBRICANTES	560.000.000	0	560.000.000	0	560.000.000	0	0
<b>390 OTROS BIENES DE CONSUMO</b>		<b>400.000.000</b>	<b>0</b>	<b>400.000.000</b>	<b>0</b>	<b>400.000.000</b>	<b>0</b>	<b>0</b>
390 30 1 1	99OTROS BIENES DE CONSUMO	400.000.000	0	400.000.000	0	400.000.000	0	0
<b>500 INVERSION FÍSICA</b>		<b>3.662.044.976</b>	<b>0</b>	<b>3.662.044.976</b>	<b>0</b>	<b>3.662.044.976</b>	<b>0</b>	<b>0</b>
<b>520 CONSTRUCCIONES</b>		<b>1.922.133.230</b>	<b>0</b>	<b>1.922.133.230</b>	<b>0</b>	<b>1.922.133.230</b>	<b>0</b>	<b>0</b>
520 10 1 1	99CONSTRUCCIONES	922.133.230	0	922.133.230	0	922.133.230	0	0
520 30 1 1	99CONSTRUCCIONES	1.000.000.000	0	1.000.000.000	0	1.000.000.000	0	0
<b>530 ADQUISICIONES DE MAQUINARIAS, EQUIPOS Y HERRAMIENTAS EN GENERAL</b>		<b>1.739.911.746</b>	<b>0</b>	<b>1.739.911.746</b>	<b>0</b>	<b>1.739.911.746</b>	<b>0</b>	<b>0</b>
530 30 1 1	99ADQUISICIONES DE MAQUINARIAS, EQUIPOS Y HERRAMIENTAS EN GENERAL	1.739.911.746	0	1.739.911.746	0	1.739.911.746	0	0
<b>800 TRANSFERENCIAS</b>		<b>1.256.664.433</b>	<b>0</b>	<b>1.256.664.433</b>	<b>0</b>	<b>1.256.664.433</b>	<b>0</b>	<b>0</b>
<b>810 TRANSFERENCIAS CONSOLIDABLES CORRIENTES AL SECTOR PUBLICO</b>		<b>1.256.664.433</b>	<b>0</b>	<b>1.256.664.433</b>	<b>0</b>	<b>1.256.664.433</b>	<b>0</b>	<b>0</b>
816 30 169 1	99TRANSFERENCIAS CONSOLIDABLES ENTRE ENTIDADES DESCENTRALIZADAS	1.256.664.433	0	1.256.664.433	0	1.256.664.433	0	0
<b>900 OTROS GASTOS</b>		<b>100.000.000</b>	<b>0</b>	<b>100.000.000</b>	<b>0</b>	<b>100.000.000</b>	<b>0</b>	<b>0</b>
<b>910 PAGO DE IMPUESTOS, TASAS, GASTOS JUDICIALES Y OTROS</b>		<b>100.000.000</b>	<b>- 18.624.000</b>	<b>81.376.000</b>	<b>0</b>	<b>81.376.000</b>	<b>0</b>	<b>0</b>
910 30 1 1	99PAGO DE IMPUESTOS, TASAS, GASTOS JUDICIALES Y OTROS	100.000.000	- 18.624.000	81.376.000	0	81.376.000	0	0
<b>920 DEVOLUCIÓN DE IMPUESTOS Y OTROS INGRESOS NO TRIBUTARIOS</b>		<b>0</b>	<b>18.624.000</b>	<b>18.624.000</b>	<b>0</b>	<b>18.624.000</b>	<b>0</b>	<b>0</b>
920 30 1 1	99DEVOLUCIÓN DE IMPUESTOS Y OTROS INGRESOS NO TRIBUTARIOS	0	18.624.000	18.624.000	0	18.624.000	0	0
<b>Tipo:</b>	<b>2 PROGRAMAS DE ACCIÓN</b>	<b>7.062.417.827</b>	<b>0</b>	<b>7.062.417.827</b>	<b>39.324.330</b>	<b>7.023.093.497</b>	<b>38.695.163</b>	<b>629.167</b>
<b>Programa:</b>	<b>1 COMPETITIVIDAD E INNOVACIÓN</b>	<b>4.048.211.569</b>	<b>0</b>	<b>4.048.211.569</b>	<b>39.324.330</b>	<b>4.008.887.239</b>	<b>38.695.163</b>	<b>629.167</b>

LISTADO DE EJECUCION PRESUPUESTARIA POR EL OBJETO DEL GASTO  
SOBRE MOVIMIENTOS DESDE EL 01/01/2016 AL 31/01/2016

Nivel de Impresión: '7. OBJETO'

Nivel: 23 hasta: 23 Entidad: 20 hasta: 20 Tipo: 0 hasta: 9 Programa: 0 hasta: 999 SubProg.: 0 hasta: 99 Proyecto: 0 hasta: 99 Objeto: 0 hasta: 999 Fuente: 0 hasta: 99 Org.Financ.: 0 hasta: 999 Dpt.: 0 hasta: 999

Grupo Sub-grupo Obj. F.F. O.F. País Dpt.	DESCRIPCION	PRESUPUESTO INICIAL	MODIFICACIONES	PRESUPUESTO VIGENTE	OBLIGADO	SALDO PRESUPUESTARIO	PAGADO	OBLIGACIONES PEND.DE PAGO
<b>23 ENTES AUTÓNOMOS Y AUTÁRQUICOS</b>								
<b>20 INSTITUTO FORESTAL NACIONAL</b>								
<b>Tipo:</b>	<b>2 PROGRAMAS DE ACCIÓN</b>	<b>7.062.417.827</b>	<b>0</b>	<b>7.062.417.827</b>	<b>39.324.330</b>	<b>7.023.093.497</b>	<b>38.695.163</b>	<b>629.167</b>
<b>Programa:</b>	<b>1 COMPETITIVIDAD E INNOVACIÓN</b>	<b>4.048.211.569</b>	<b>0</b>	<b>4.048.211.569</b>	<b>39.324.330</b>	<b>4.008.887.239</b>	<b>38.695.163</b>	<b>629.167</b>
<b>100 SERVICIOS PERSONALES</b>		<b>330.449.453</b>	<b>0</b>	<b>330.449.453</b>	<b>39.324.330</b>	<b>291.125.123</b>	<b>38.695.163</b>	<b>629.167</b>
<b>140 PERSONAL CONTRATADO</b>		<b>330.449.453</b>	<b>0</b>	<b>330.449.453</b>	<b>39.324.330</b>	<b>291.125.123</b>	<b>38.695.163</b>	<b>629.167</b>
141 30 1 1	99CONTRATACIÓN DE PERSONAL TÉCNICO	92.006.250	0	92.006.250	39.324.330	52.681.920	38.695.163	629.167
144 30 1 1	99JORNALES	238.443.203	0	238.443.203	0	238.443.203	0	0
<b>200 SERVICIOS NO PERSONALES</b>		<b>949.080.000</b>	<b>0</b>	<b>949.080.000</b>	<b>0</b>	<b>949.080.000</b>	<b>0</b>	<b>0</b>
<b>210 SERVICIOS BÁSICOS</b>		<b>100.000.000</b>	<b>0</b>	<b>100.000.000</b>	<b>0</b>	<b>100.000.000</b>	<b>0</b>	<b>0</b>
210 30 1 1	99SERVICIOS BÁSICOS	100.000.000	0	100.000.000	0	100.000.000	0	0
<b>230 PASAJES Y VIÁTICOS</b>		<b>338.550.000</b>	<b>0</b>	<b>338.550.000</b>	<b>0</b>	<b>338.550.000</b>	<b>0</b>	<b>0</b>
230 30 1 1	99PASAJES Y VIÁTICOS	338.550.000	0	338.550.000	0	338.550.000	0	0
<b>240 GASTOS POR SERVICIOS DE ASEO, MANTENIMIENTO Y REPARACIONES</b>		<b>355.530.000</b>	<b>0</b>	<b>355.530.000</b>	<b>0</b>	<b>355.530.000</b>	<b>0</b>	<b>0</b>
240 30 1 1	99GASTOS POR SERVICIOS DE ASEO, MANTENIMIENTO Y REPARACIONES	355.530.000	0	355.530.000	0	355.530.000	0	0
<b>260 SERVICIOS TÉCNICOS Y PROFESIONALES</b>		<b>155.000.000</b>	<b>0</b>	<b>155.000.000</b>	<b>0</b>	<b>155.000.000</b>	<b>0</b>	<b>0</b>
260 30 1 1	99SERVICIOS TÉCNICOS Y PROFESIONALES	155.000.000	0	155.000.000	0	155.000.000	0	0
<b>300 BIENES DE CONSUMO E INSUMOS</b>		<b>1.102.485.040</b>	<b>0</b>	<b>1.102.485.040</b>	<b>0</b>	<b>1.102.485.040</b>	<b>0</b>	<b>0</b>
<b>310 PRODUCTOS ALIMENTICIOS</b>		<b>150.000.000</b>	<b>0</b>	<b>150.000.000</b>	<b>0</b>	<b>150.000.000</b>	<b>0</b>	<b>0</b>
310 30 1 1	99PRODUCTOS ALIMENTICIOS	150.000.000	0	150.000.000	0	150.000.000	0	0
<b>330 PRODUCTOS DE PAPEL, CARTÓN E IMPRESOS</b>		<b>147.500.000</b>	<b>0</b>	<b>147.500.000</b>	<b>0</b>	<b>147.500.000</b>	<b>0</b>	<b>0</b>
330 30 1 1	99PRODUCTOS DE PAPEL, CARTÓN E IMPRESOS	147.500.000	0	147.500.000	0	147.500.000	0	0
<b>340 BIENES DE CONSUMO DE OFICINAS E INSUMOS</b>		<b>203.292.540</b>	<b>0</b>	<b>203.292.540</b>	<b>0</b>	<b>203.292.540</b>	<b>0</b>	<b>0</b>
340 30 1 1	99BIENES DE CONSUMO DE OFICINAS E INSUMOS	203.292.540	0	203.292.540	0	203.292.540	0	0
<b>350 PRODUCTOS E INSTRUM. QUÍMICOS Y MEDICINALES</b>		<b>120.000.000</b>	<b>0</b>	<b>120.000.000</b>	<b>0</b>	<b>120.000.000</b>	<b>0</b>	<b>0</b>
350 30 1 1	99PRODUCTOS E INSTRUM. QUÍMICOS Y MEDICINALES	120.000.000	0	120.000.000	0	120.000.000	0	0
<b>360 COMBUSTIBLES Y LUBRICANTES</b>		<b>339.692.500</b>	<b>0</b>	<b>339.692.500</b>	<b>0</b>	<b>339.692.500</b>	<b>0</b>	<b>0</b>
360 30 1 1	99COMBUSTIBLES Y LUBRICANTES	339.692.500	0	339.692.500	0	339.692.500	0	0
<b>390 OTROS BIENES DE CONSUMO</b>		<b>142.000.000</b>	<b>0</b>	<b>142.000.000</b>	<b>0</b>	<b>142.000.000</b>	<b>0</b>	<b>0</b>
390 30 1 1	99OTROS BIENES DE CONSUMO	142.000.000	0	142.000.000	0	142.000.000	0	0
<b>500 INVERSION FÍSICA</b>		<b>1.666.197.076</b>	<b>0</b>	<b>1.666.197.076</b>	<b>0</b>	<b>1.666.197.076</b>	<b>0</b>	<b>0</b>
<b>520 CONSTRUCCIONES</b>		<b>1.000.000.000</b>	<b>0</b>	<b>1.000.000.000</b>	<b>0</b>	<b>1.000.000.000</b>	<b>0</b>	<b>0</b>
520 10 1 1	99CONSTRUCCIONES	1.000.000.000	0	1.000.000.000	0	1.000.000.000	0	0
<b>530 ADQUISICIONES DE MAQUINARIAS, EQUIPOS Y HERRAMIENTAS EN GENERAL</b>		<b>666.197.076</b>	<b>0</b>	<b>666.197.076</b>	<b>0</b>	<b>666.197.076</b>	<b>0</b>	<b>0</b>
530 30 1 1	99ADQUISICIONES DE MAQUINARIAS, EQUIPOS Y HERRAMIENTAS EN GENERAL	666.197.076	0	666.197.076	0	666.197.076	0	0
<b>Programa:</b>	<b>2 VALORACIÓN DEL CAPITAL AMBIENTAL</b>	<b>3.014.206.258</b>	<b>0</b>	<b>3.014.206.258</b>	<b>0</b>	<b>3.014.206.258</b>	<b>0</b>	<b>0</b>

**LISTADO DE EJECUCION PRESUPUESTARIA POR EL OBJETO DEL GASTO**  
**SOBRE MOVIMIENTOS DESDE EL 01/01/2016 AL 31/01/2016**

**Nivel de Impresión: '7. OBJETO'**

Nivel: 23 hasta: 23 Entidad: 20 hasta: 20 Tipo: 0 hasta: 9 Programa: 0 hasta: 999 SubProg.: 0 hasta: 99 Proyecto: 0 hasta: 99 Objeto: 0 hasta: 999 Fuente: 0 hasta: 99 Org.Financ.: 0 hasta: 999 Dpt.: 0 hasta: 999

Grupo Sub-grupo Obj. F.F. O.F. País Dpt.	DESCRIPCION	PRESUPUESTO INICIAL	MODIFICACIONES	PRESUPUESTO VIGENTE	OBLIGADO	SALDO PRESUPUESTARIO	PAGADO	OBLIGACIONES PEND.DE PAGO
<b>23 ENTES AUTÓNOMOS Y AUTÁRQUICOS</b>								
<b>20 INSTITUTO FORESTAL NACIONAL</b>		<b>41.546.441.882</b>	<b>0</b>	<b>41.546.441.882</b>	<b>1.896.674.705</b>	<b>39.649.767.177</b>	<b>1.437.055.554</b>	<b>459.619.151</b>
<b>Tipo:</b>	<b>2 PROGRAMAS DE ACCIÓN</b>	<b>7.062.417.827</b>	<b>0</b>	<b>7.062.417.827</b>	<b>39.324.330</b>	<b>7.023.093.497</b>	<b>38.695.163</b>	<b>629.167</b>
<b>Programa:</b>	<b>2 VALORACIÓN DEL CAPITAL AMBIENTAL</b>	<b>3.014.206.258</b>	<b>0</b>	<b>3.014.206.258</b>	<b>0</b>	<b>3.014.206.258</b>	<b>0</b>	<b>0</b>
<b>100 SERVICIOS PERSONALES</b>		<b>603.993.750</b>	<b>0</b>	<b>603.993.750</b>	<b>0</b>	<b>603.993.750</b>	<b>0</b>	<b>0</b>
<b>120 REMUNERACIONES TEMPORALES</b>		<b>100.000.000</b>	<b>0</b>	<b>100.000.000</b>	<b>0</b>	<b>100.000.000</b>	<b>0</b>	<b>0</b>
122 30 1 1	99GASTOS DE RESIDENCIA	100.000.000	0	100.000.000	0	100.000.000	0	0
<b>140 PERSONAL CONTRATADO</b>		<b>503.993.750</b>	<b>0</b>	<b>503.993.750</b>	<b>0</b>	<b>503.993.750</b>	<b>0</b>	<b>0</b>
141 30 1 1	99CONTRATACIÓN DE PERSONAL TÉCNICO	477.993.750	0	477.993.750	0	477.993.750	0	0
145 30 1 1	99HONORARIOS PROFESIONALES	26.000.000	0	26.000.000	0	26.000.000	0	0
<b>200 SERVICIOS NO PERSONALES</b>		<b>990.850.000</b>	<b>0</b>	<b>990.850.000</b>	<b>0</b>	<b>990.850.000</b>	<b>0</b>	<b>0</b>
<b>210 SERVICIOS BÁSICOS</b>		<b>70.000.000</b>	<b>0</b>	<b>70.000.000</b>	<b>0</b>	<b>70.000.000</b>	<b>0</b>	<b>0</b>
210 30 1 1	99SERVICIOS BÁSICOS	70.000.000	0	70.000.000	0	70.000.000	0	0
<b>230 PASAJES Y VIÁTICOS</b>		<b>261.450.000</b>	<b>0</b>	<b>261.450.000</b>	<b>0</b>	<b>261.450.000</b>	<b>0</b>	<b>0</b>
230 30 1 1	99PASAJES Y VIÁTICOS	261.450.000	0	261.450.000	0	261.450.000	0	0
<b>240 GASTOS POR SERVICIOS DE ASEO, MANTENIMIENTO Y REPARACIONES</b>		<b>340.400.000</b>	<b>0</b>	<b>340.400.000</b>	<b>0</b>	<b>340.400.000</b>	<b>0</b>	<b>0</b>
240 30 1 1	99GASTOS POR SERVICIOS DE ASEO, MANTENIMIENTO Y REPARACIONES	340.400.000	0	340.400.000	0	340.400.000	0	0
<b>250 ALQUILERES Y DERECHOS</b>		<b>150.000.000</b>	<b>0</b>	<b>150.000.000</b>	<b>0</b>	<b>150.000.000</b>	<b>0</b>	<b>0</b>
250 30 1 1	99ALQUILERES Y DERECHOS	150.000.000	0	150.000.000	0	150.000.000	0	0
<b>260 SERVICIOS TÉCNICOS Y PROFESIONALES</b>		<b>169.000.000</b>	<b>0</b>	<b>169.000.000</b>	<b>0</b>	<b>169.000.000</b>	<b>0</b>	<b>0</b>
260 30 1 1	99SERVICIOS TÉCNICOS Y PROFESIONALES	169.000.000	0	169.000.000	0	169.000.000	0	0
<b>300 BIENES DE CONSUMO E INSUMOS</b>		<b>873.502.378</b>	<b>0</b>	<b>873.502.378</b>	<b>0</b>	<b>873.502.378</b>	<b>0</b>	<b>0</b>
<b>320 TEXTILES Y VESTUARIOS</b>		<b>50.000.000</b>	<b>0</b>	<b>50.000.000</b>	<b>0</b>	<b>50.000.000</b>	<b>0</b>	<b>0</b>
320 30 1 1	99TEXTILES Y VESTUARIOS	50.000.000	0	50.000.000	0	50.000.000	0	0
<b>330 PRODUCTOS DE PAPEL, CARTÓN E IMPRESOS</b>		<b>185.000.000</b>	<b>0</b>	<b>185.000.000</b>	<b>0</b>	<b>185.000.000</b>	<b>0</b>	<b>0</b>
330 30 1 1	99PRODUCTOS DE PAPEL, CARTÓN E IMPRESOS	185.000.000	0	185.000.000	0	185.000.000	0	0
<b>340 BIENES DE CONSUMO DE OFICINAS E INSUMOS</b>		<b>203.153.889</b>	<b>0</b>	<b>203.153.889</b>	<b>0</b>	<b>203.153.889</b>	<b>0</b>	<b>0</b>
340 30 1 1	99BIENES DE CONSUMO DE OFICINAS E INSUMOS	203.153.889	0	203.153.889	0	203.153.889	0	0
<b>350 PRODUCTOS E INSTRUM. QUÍMICOS Y MEDICINALES</b>		<b>10.000.000</b>	<b>0</b>	<b>10.000.000</b>	<b>0</b>	<b>10.000.000</b>	<b>0</b>	<b>0</b>
350 30 1 1	99PRODUCTOS E INSTRUM. QUÍMICOS Y MEDICINALES	10.000.000	0	10.000.000	0	10.000.000	0	0
<b>360 COMBUSTIBLES Y LUBRICANTES</b>		<b>388.000.000</b>	<b>0</b>	<b>388.000.000</b>	<b>0</b>	<b>388.000.000</b>	<b>0</b>	<b>0</b>
360 30 1 1	99COMBUSTIBLES Y LUBRICANTES	388.000.000	0	388.000.000	0	388.000.000	0	0
<b>390 OTROS BIENES DE CONSUMO</b>		<b>37.348.489</b>	<b>0</b>	<b>37.348.489</b>	<b>0</b>	<b>37.348.489</b>	<b>0</b>	<b>0</b>
390 30 1 1	99OTROS BIENES DE CONSUMO	37.348.489	0	37.348.489	0	37.348.489	0	0
<b>500 INVERSION FÍSICA</b>		<b>545.860.130</b>	<b>0</b>	<b>545.860.130</b>	<b>0</b>	<b>545.860.130</b>	<b>0</b>	<b>0</b>
<b>530 ADQUISICIONES DE MAQUINARIAS, EQUIPOS Y HERRAMIENTAS EN GENERAL</b>		<b>545.860.130</b>	<b>0</b>	<b>545.860.130</b>	<b>0</b>	<b>545.860.130</b>	<b>0</b>	<b>0</b>
530 30 1 1	99ADQUISICIONES DE MAQUINARIAS, EQUIPOS Y HERRAMIENTAS EN GENERAL	545.860.130	0	545.860.130	0	545.860.130	0	0

**LISTADO DE EJECUCION PRESUPUESTARIA POR EL OBJETO DEL GASTO**  
**SOBRE MOVIMIENTOS DESDE EL 01/01/2016 AL 31/01/2016**

**Nivel de Impresión: '7. OBJETO'**

Nivel: 23 hasta: 23 Entidad: 20 hasta: 20 Tipo: 0 hasta: 9 Programa: 0 hasta: 999 SubProg.: 0 hasta: 99 Proyecto: 0 hasta: 99 Objeto: 0 hasta: 999 Fuente: 0 hasta: 99 Org.Financ.: 0 hasta: 999 Dpt.: 0 hasta: 999

Grupo Sub-grupo Obj. F.F. O.F. País Dpt.	DESCRIPCION	PRESUPUESTO INICIAL	MODIFICACIONES	PRESUPUESTO VIGENTE	OBLIGADO	SALDO PRESUPUESTARIO	PAGADO	OBLIGACIONES PEND.DE PAGO
<b>Total General:</b>		<b>41.546.441.882</b>	<b>0</b>	<b>41.546.441.882</b>	<b>1.896.674.705</b>	<b>39.649.767.177</b>	<b>1.437.055.554</b>	<b>459.619.151</b>

**LISTADO DE EJECUCION PRESUPUESTARIA POR EL OBJETO DEL GASTO**  
**SOBRE MOVIMIENTOS DESDE EL 01/01/2016 AL 29/02/2016**

Nivel de Impresión: '7. OBJETO'

Nivel: 23 hasta: 23 Entidad: 20 hasta: 20 Tipo: 0 hasta: 9 Programa: 0 hasta: 999 SubProg.: 0 hasta: 99 Proyecto: 0 hasta: 99 Objeto: 0 hasta: 999 Fuente: 0 hasta: 99 Org.Financ.: 0 hasta: 999 Dpt.: 0 hasta: 999

Grupo Sub-grupo Obj. F.F. O.F. País Dpt.	DESCRIPCION	PRESUPUESTO INICIAL	MODIFICACIONES	PRESUPUESTO VIGENTE	OBLIGADO	SALDO PRESUPUESTARIO	PAGADO	OBLIGACIONES PEND.DE PAGO
<b>23</b>	<b>ENTES AUTÓNOMOS Y AUTÁRQUICOS</b>	<b>41.546.441.882</b>	<b>0</b>	<b>41.546.441.882</b>	<b>4.445.799.685</b>	<b>37.100.642.197</b>	<b>3.978.270.488</b>	<b>467.529.197</b>
<b>20</b>	<b>INSTITUTO FORESTAL NACIONAL</b>	<b>41.546.441.882</b>	<b>0</b>	<b>41.546.441.882</b>	<b>4.445.799.685</b>	<b>37.100.642.197</b>	<b>3.978.270.488</b>	<b>467.529.197</b>
<b>Tipo:</b>	<b>1 PROGRAMAS DE ADMINISTRACION</b>	<b>34.484.024.055</b>	<b>0</b>	<b>34.484.024.055</b>	<b>4.367.151.025</b>	<b>30.116.873.030</b>	<b>3.900.362.328</b>	<b>466.788.697</b>
<b>Programa:</b>	<b>1 ADMINISTRACIÓN GENERAL</b>	<b>34.484.024.055</b>	<b>0</b>	<b>34.484.024.055</b>	<b>4.367.151.025</b>	<b>30.116.873.030</b>	<b>3.900.362.328</b>	<b>466.788.697</b>
<b>100</b>	<b>SERVICIOS PERSONALES</b>	<b>25.285.667.157</b>	<b>0</b>	<b>25.285.667.157</b>	<b>3.687.972.861</b>	<b>21.597.694.296</b>	<b>3.221.184.164</b>	<b>466.788.697</b>
<b>110</b>	<b>REMUNERACIONES BÁSICAS</b>	<b>20.720.112.205</b>	<b>0</b>	<b>20.720.112.205</b>	<b>2.902.843.712</b>	<b>17.817.268.493</b>	<b>2.493.028.314</b>	<b>409.815.398</b>
111	10 1 1 99SUELDOS	12.477.707.220	0	12.477.707.220	1.896.899.092	10.580.808.128	1.533.250.426	363.648.666
111	30 1 1 99SUELDOS	6.245.806.200	0	6.245.806.200	938.820.620	5.306.985.580	903.393.728	35.426.892
113	10 1 1 99GASTOS DE REPRESENTACIÓN	402.744.000	0	402.744.000	67.124.000	335.620.000	56.384.160	10.739.840
114	10 1 1 99AGUINALDO	1.073.370.935	0	1.073.370.935	0	1.073.370.935	0	0
114	30 1 1 99AGUINALDO	520.483.850	0	520.483.850	0	520.483.850	0	0
<b>120</b>	<b>REMUNERACIONES TEMPORALES</b>	<b>96.713.040</b>	<b>0</b>	<b>96.713.040</b>	<b>4.141.113</b>	<b>92.571.927</b>	<b>3.518.428</b>	<b>622.685</b>
123	10 1 1 99REMUNERACIÓN EXTRAORDINARIA	72.623.040	0	72.623.040	3.891.785	68.731.255	3.269.100	622.685
125	10 1 1 99REMUNERACION ADICIONAL	24.090.000	0	24.090.000	249.328	23.840.672	249.328	0
<b>130</b>	<b>ASIGNACIONES COMPLEMENTARIAS</b>	<b>1.610.255.659</b>	<b>0</b>	<b>1.610.255.659</b>	<b>304.726.200</b>	<b>1.305.529.459</b>	<b>256.308.400</b>	<b>48.417.800</b>
131	30 1 1 99SUBSIDIO FAMILIAR	159.275.000	0	159.275.000	945.000	158.330.000	945.000	0
133	10 1 1 99BONIFICACIONES Y GRATIFICACIONES	1.059.084.887	0	1.059.084.887	303.781.200	755.303.687	255.363.400	48.417.800
133	30 1 1 99BONIFICACIONES Y GRATIFICACIONES	391.895.772	0	391.895.772	0	391.895.772	0	0
<b>140</b>	<b>PERSONAL CONTRATADO</b>	<b>1.916.156.396</b>	<b>0</b>	<b>1.916.156.396</b>	<b>333.061.836</b>	<b>1.583.094.560</b>	<b>325.129.022</b>	<b>7.932.814</b>
144	10 1 1 99JORNALES	1.631.307.508	0	1.631.307.508	285.861.836	1.345.445.672	279.020.724	6.841.112
145	10 1 1 99HONORARIOS PROFESIONALES	284.848.888	0	284.848.888	47.200.000	237.648.888	46.108.298	1.091.702
<b>190</b>	<b>OTROS GASTOS DEL PERSONAL</b>	<b>942.429.857</b>	<b>0</b>	<b>942.429.857</b>	<b>143.200.000</b>	<b>799.229.857</b>	<b>143.200.000</b>	<b>0</b>
191	10 1 1 99SUBSIDIO PARA LA SALUD	942.429.857	0	942.429.857	143.200.000	799.229.857	143.200.000	0
<b>200</b>	<b>SERVICIOS NO PERSONALES</b>	<b>2.274.647.489</b>	<b>- 1.798.300</b>	<b>2.272.849.189</b>	<b>0</b>	<b>2.272.849.189</b>	<b>0</b>	<b>0</b>
<b>210</b>	<b>SERVICIOS BÁSICOS</b>	<b>155.434.028</b>	<b>0</b>	<b>155.434.028</b>	<b>0</b>	<b>155.434.028</b>	<b>0</b>	<b>0</b>
210	30 1 1 99SERVICIOS BÁSICOS	155.434.028	0	155.434.028	0	155.434.028	0	0
<b>220</b>	<b>TRANSPORTE Y ALMACENAJE</b>	<b>5.000.000</b>	<b>0</b>	<b>5.000.000</b>	<b>0</b>	<b>5.000.000</b>	<b>0</b>	<b>0</b>
220	30 1 1 99TRANSPORTE Y ALMACENAJE	5.000.000	0	5.000.000	0	5.000.000	0	0
<b>230</b>	<b>PASAJES Y VIÁTICOS</b>	<b>631.401.977</b>	<b>0</b>	<b>631.401.977</b>	<b>0</b>	<b>631.401.977</b>	<b>0</b>	<b>0</b>
230	30 1 1 99PASAJES Y VIÁTICOS	631.401.977	0	631.401.977	0	631.401.977	0	0
<b>240</b>	<b>GASTOS POR SERVICIOS DE ASEO, MANTENIMIENTO Y REPARACIONES</b>	<b>707.552.083</b>	<b>0</b>	<b>707.552.083</b>	<b>0</b>	<b>707.552.083</b>	<b>0</b>	<b>0</b>
240	30 1 1 99GASTOS POR SERVICIOS DE ASEO, MANTENIMIENTO Y REPARACIONES	707.552.083	0	707.552.083	0	707.552.083	0	0
<b>250</b>	<b>ALQUILERES Y DERECHOS</b>	<b>70.000.000</b>	<b>0</b>	<b>70.000.000</b>	<b>0</b>	<b>70.000.000</b>	<b>0</b>	<b>0</b>
250	30 1 1 99ALQUILERES Y DERECHOS	70.000.000	0	70.000.000	0	70.000.000	0	0
<b>260</b>	<b>SERVICIOS TÉCNICOS Y PROFESIONALES</b>	<b>444.273.990</b>	<b>- 1.798.300</b>	<b>442.475.690</b>	<b>0</b>	<b>442.475.690</b>	<b>0</b>	<b>0</b>
260	30 1 1 99SERVICIOS TÉCNICOS Y PROFESIONALES	444.273.990	- 1.798.300	442.475.690	0	442.475.690	0	0
<b>280</b>	<b>OTROS SERVICIOS EN GENERAL</b>	<b>110.985.411</b>	<b>0</b>	<b>110.985.411</b>	<b>0</b>	<b>110.985.411</b>	<b>0</b>	<b>0</b>
280	30 1 1 99OTROS SERVICIOS EN GENERAL	110.985.411	0	110.985.411	0	110.985.411	0	0
<b>290</b>	<b>SERVICIOS DE CAPACITACIÓN Y ADIESTRAMIENTO</b>	<b>150.000.000</b>	<b>0</b>	<b>150.000.000</b>	<b>0</b>	<b>150.000.000</b>	<b>0</b>	<b>0</b>
290	30 1 1 99SERVICIOS DE CAPACITACIÓN Y ADIESTRAMIENTO	150.000.000	0	150.000.000	0	150.000.000	0	0
<b>300</b>	<b>BIENES DE CONSUMO E INSUMOS</b>	<b>1.905.000.000</b>	<b>1.798.300</b>	<b>1.906.798.300</b>	<b>0</b>	<b>1.906.798.300</b>	<b>0</b>	<b>0</b>
<b>320</b>	<b>TEXTILES Y VESTUARIOS</b>	<b>0</b>	<b>1.798.300</b>	<b>1.798.300</b>	<b>0</b>	<b>1.798.300</b>	<b>0</b>	<b>0</b>

**LISTADO DE EJECUCION PRESUPUESTARIA POR EL OBJETO DEL GASTO  
SOBRE MOVIMIENTOS DESDE EL 01/01/2016 AL 29/02/2016**

**Nivel de Impresión: '7. OBJETO'**

Nivel: 23 hasta: 23 Entidad: 20 hasta: 20 Tipo: 0 hasta: 9 Programa: 0 hasta: 999 SubProg.: 0 hasta: 99 Proyecto: 0 hasta: 99 Objeto: 0 hasta: 999 Fuente: 0 hasta: 99 Org.Financ.: 0 hasta: 999 Dpt.: 0 hasta: 999

Grupo Sub-grupo Obj. F.F. O.F. País Dpt.	DESCRIPCION	PRESUPUESTO INICIAL	MODIFICACIONES	PRESUPUESTO VIGENTE	OBLIGADO	SALDO PRESUPUESTARIO	PAGADO	OBLIGACIONES PEND.DE PAGO
<b>23 ENTES AUTÓNOMOS Y AUTÁRQUICOS</b>								
<b>20 INSTITUTO FORESTAL NACIONAL</b>								
		41.546.441.882	0	41.546.441.882	4.445.799.685	37.100.642.197	3.978.270.488	467.529.197
<b>Tipo:</b>	<b>1 PROGRAMAS DE ADMINISTRACION</b>	34.484.024.055	0	34.484.024.055	4.367.151.025	30.116.873.030	3.900.362.328	466.788.697
<b>Programa:</b>	<b>1 ADMINISTRACIÓN GENERAL</b>	34.484.024.055	0	34.484.024.055	4.367.151.025	30.116.873.030	3.900.362.328	466.788.697
<b>BIENES DE CONSUMO E INSUMOS</b>								
<b>320 TEXTILES Y VESTUARIOS</b>								
320 30 1 1	99TEXTILES Y VESTUARIOS	0	1.798.300	1.798.300	0	1.798.300	0	0
<b>330 PRODUCTOS DE PAPEL, CARTÓN E IMPRESOS</b>		<b>375.000.000</b>	<b>0</b>	<b>375.000.000</b>	<b>0</b>	<b>375.000.000</b>	<b>0</b>	<b>0</b>
330 30 1 1	99PRODUCTOS DE PAPEL, CARTÓN E IMPRESOS	375.000.000	0	375.000.000	0	375.000.000	0	0
<b>340 BIENES DE CONSUMO DE OFICINAS E INSUMOS</b>		<b>400.000.000</b>	<b>0</b>	<b>400.000.000</b>	<b>0</b>	<b>400.000.000</b>	<b>0</b>	<b>0</b>
340 30 1 1	99BIENES DE CONSUMO DE OFICINAS E INSUMOS	400.000.000	0	400.000.000	0	400.000.000	0	0
<b>350 PRODUCTOS E INSTRUM. QUÍMICOS Y MEDICINALES</b>		<b>170.000.000</b>	<b>0</b>	<b>170.000.000</b>	<b>0</b>	<b>170.000.000</b>	<b>0</b>	<b>0</b>
350 30 1 1	99PRODUCTOS E INSTRUM. QUÍMICOS Y MEDICINALES	170.000.000	0	170.000.000	0	170.000.000	0	0
<b>360 COMBUSTIBLES Y LUBRICANTES</b>		<b>560.000.000</b>	<b>0</b>	<b>560.000.000</b>	<b>0</b>	<b>560.000.000</b>	<b>0</b>	<b>0</b>
360 30 1 1	99COMBUSTIBLES Y LUBRICANTES	560.000.000	0	560.000.000	0	560.000.000	0	0
<b>390 OTROS BIENES DE CONSUMO</b>		<b>400.000.000</b>	<b>0</b>	<b>400.000.000</b>	<b>0</b>	<b>400.000.000</b>	<b>0</b>	<b>0</b>
390 30 1 1	99OTROS BIENES DE CONSUMO	400.000.000	0	400.000.000	0	400.000.000	0	0
<b>500 INVERSION FÍSICA</b>		<b>3.662.044.976</b>	<b>0</b>	<b>3.662.044.976</b>	<b>0</b>	<b>3.662.044.976</b>	<b>0</b>	<b>0</b>
<b>520 CONSTRUCCIONES</b>								
520 10 1 1	99CONSTRUCCIONES	922.133.230	0	922.133.230	0	922.133.230	0	0
520 30 1 1	99CONSTRUCCIONES	1.000.000.000	0	1.000.000.000	0	1.000.000.000	0	0
<b>530 ADQUISICIONES DE MAQUINARIAS, EQUIPOS Y HERRAMIENTAS EN GENERAL</b>		<b>1.739.911.746</b>	<b>0</b>	<b>1.739.911.746</b>	<b>0</b>	<b>1.739.911.746</b>	<b>0</b>	<b>0</b>
530 30 1 1	99ADQUISICIONES DE MAQUINARIAS, EQUIPOS Y HERRAMIENTAS EN GENERAL	1.739.911.746	0	1.739.911.746	0	1.739.911.746	0	0
<b>800 TRANSFERENCIAS</b>								
<b>810 TRANSFERENCIAS CONSOLIDABLES CORRIENTES AL SECTOR PUBLICO</b>		<b>1.256.664.433</b>	<b>0</b>	<b>1.256.664.433</b>	<b>679.178.164</b>	<b>577.486.269</b>	<b>679.178.164</b>	<b>0</b>
816 30 169 1	99TRANSFERENCIAS CONSOLIDABLES ENTRE ENTIDADES DESCENTRALIZADAS	1.256.664.433	0	1.256.664.433	679.178.164	577.486.269	679.178.164	0
<b>900 OTROS GASTOS</b>								
<b>910 PAGO DE IMPUESTOS, TASAS, GASTOS JUDICIALES Y OTROS</b>		<b>100.000.000</b>	<b>0</b>	<b>100.000.000</b>	<b>0</b>	<b>100.000.000</b>	<b>0</b>	<b>0</b>
910 30 1 1	99PAGO DE IMPUESTOS, TASAS, GASTOS JUDICIALES Y OTROS	100.000.000	- 18.624.000	81.376.000	0	81.376.000	0	0
<b>920 DEVOLUCIÓN DE IMPUESTOS Y OTROS INGRESOS NO TRIBUTARIOS</b>		<b>0</b>	<b>18.624.000</b>	<b>18.624.000</b>	<b>0</b>	<b>18.624.000</b>	<b>0</b>	<b>0</b>
920 30 1 1	99DEVOLUCIÓN DE IMPUESTOS Y OTROS INGRESOS NO TRIBUTARIOS	0	18.624.000	18.624.000	0	18.624.000	0	0
<b>Tipo:</b>	<b>2 PROGRAMAS DE ACCIÓN</b>	<b>7.062.417.827</b>	<b>0</b>	<b>7.062.417.827</b>	<b>78.648.660</b>	<b>6.983.769.167</b>	<b>77.908.160</b>	<b>740.500</b>
<b>Programa:</b>	<b>1 COMPETITIVIDAD E INNOVACIÓN</b>	<b>4.048.211.569</b>	<b>0</b>	<b>4.048.211.569</b>	<b>78.648.660</b>	<b>3.969.562.909</b>	<b>77.908.160</b>	<b>740.500</b>



**LISTADO DE EJECUCION PRESUPUESTARIA POR EL OBJETO DEL GASTO  
SOBRE MOVIMIENTOS DESDE EL 01/01/2016 AL 29/02/2016**

Nivel de Impresión: '7. OBJETO'

Nivel: 23 hasta: 23 Entidad: 20 hasta: 20 Tipo: 0 hasta: 9 Programa: 0 hasta: 999 SubProg.: 0 hasta: 99 Proyecto: 0 hasta: 99 Objeto: 0 hasta: 999 Fuente: 0 hasta: 99 Org.Financ.: 0 hasta: 999 Dpt.: 0 hasta: 999

Grupo Sub-grupo Obj. F.F. O.F. País Dpt.	DESCRIPCION	PRESUPUESTO INICIAL	MODIFICACIONES	PRESUPUESTO VIGENTE	OBLIGADO	SALDO PRESUPUESTARIO	PAGADO	OBLIGACIONES PEND.DE PAGO
<b>23 ENTES AUTÓNOMOS Y AUTÁRQUICOS</b>								
<b>20 INSTITUTO FORESTAL NACIONAL</b>								
<b>Tipo: 2 PROGRAMAS DE ACCIÓN</b>		<b>7.062.417.827</b>	<b>0</b>	<b>7.062.417.827</b>	<b>78.648.660</b>	<b>6.983.769.167</b>	<b>77.908.160</b>	<b>740.500</b>
<b>Programa: 1 COMPETITIVIDAD E INNOVACIÓN</b>		<b>4.048.211.569</b>	<b>0</b>	<b>4.048.211.569</b>	<b>78.648.660</b>	<b>3.969.562.909</b>	<b>77.908.160</b>	<b>740.500</b>
<b>100 SERVICIOS PERSONALES</b>		<b>330.449.453</b>	<b>0</b>	<b>330.449.453</b>	<b>78.648.660</b>	<b>251.800.793</b>	<b>77.908.160</b>	<b>740.500</b>
<b>140 PERSONAL CONTRATADO</b>		<b>330.449.453</b>	<b>0</b>	<b>330.449.453</b>	<b>78.648.660</b>	<b>251.800.793</b>	<b>77.908.160</b>	<b>740.500</b>
141 30 1 1	99CONTRATACIÓN DE PERSONAL TÉCNICO	92.006.250	0	92.006.250	78.648.660	13.357.590	77.908.160	740.500
144 30 1 1	99JORNALES	238.443.203	0	238.443.203	0	238.443.203	0	0
<b>200 SERVICIOS NO PERSONALES</b>		<b>949.080.000</b>	<b>0</b>	<b>949.080.000</b>	<b>0</b>	<b>949.080.000</b>	<b>0</b>	<b>0</b>
<b>210 SERVICIOS BÁSICOS</b>		<b>100.000.000</b>	<b>0</b>	<b>100.000.000</b>	<b>0</b>	<b>100.000.000</b>	<b>0</b>	<b>0</b>
210 30 1 1	99SERVICIOS BÁSICOS	100.000.000	0	100.000.000	0	100.000.000	0	0
<b>230 PASAJES Y VIÁTICOS</b>		<b>338.550.000</b>	<b>0</b>	<b>338.550.000</b>	<b>0</b>	<b>338.550.000</b>	<b>0</b>	<b>0</b>
230 30 1 1	99PASAJES Y VIÁTICOS	338.550.000	0	338.550.000	0	338.550.000	0	0
<b>240 GASTOS POR SERVICIOS DE ASEO, MANTENIMIENTO Y REPARACIONES</b>		<b>355.530.000</b>	<b>0</b>	<b>355.530.000</b>	<b>0</b>	<b>355.530.000</b>	<b>0</b>	<b>0</b>
240 30 1 1	99GASTOS POR SERVICIOS DE ASEO, MANTENIMIENTO Y REPARACIONES	355.530.000	0	355.530.000	0	355.530.000	0	0
<b>260 SERVICIOS TÉCNICOS Y PROFESIONALES</b>		<b>155.000.000</b>	<b>0</b>	<b>155.000.000</b>	<b>0</b>	<b>155.000.000</b>	<b>0</b>	<b>0</b>
260 30 1 1	99SERVICIOS TÉCNICOS Y PROFESIONALES	155.000.000	0	155.000.000	0	155.000.000	0	0
<b>300 BIENES DE CONSUMO E INSUMOS</b>		<b>1.102.485.040</b>	<b>0</b>	<b>1.102.485.040</b>	<b>0</b>	<b>1.102.485.040</b>	<b>0</b>	<b>0</b>
<b>310 PRODUCTOS ALIMENTICIOS</b>		<b>150.000.000</b>	<b>0</b>	<b>150.000.000</b>	<b>0</b>	<b>150.000.000</b>	<b>0</b>	<b>0</b>
310 30 1 1	99PRODUCTOS ALIMENTICIOS	150.000.000	0	150.000.000	0	150.000.000	0	0
<b>330 PRODUCTOS DE PAPEL, CARTÓN E IMPRESOS</b>		<b>147.500.000</b>	<b>0</b>	<b>147.500.000</b>	<b>0</b>	<b>147.500.000</b>	<b>0</b>	<b>0</b>
330 30 1 1	99PRODUCTOS DE PAPEL, CARTÓN E IMPRESOS	147.500.000	0	147.500.000	0	147.500.000	0	0
<b>340 BIENES DE CONSUMO DE OFICINAS E INSUMOS</b>		<b>203.292.540</b>	<b>0</b>	<b>203.292.540</b>	<b>0</b>	<b>203.292.540</b>	<b>0</b>	<b>0</b>
340 30 1 1	99BIENES DE CONSUMO DE OFICINAS E INSUMOS	203.292.540	0	203.292.540	0	203.292.540	0	0
<b>350 PRODUCTOS E INSTRUM. QUÍMICOS Y MEDICINALES</b>		<b>120.000.000</b>	<b>0</b>	<b>120.000.000</b>	<b>0</b>	<b>120.000.000</b>	<b>0</b>	<b>0</b>
350 30 1 1	99PRODUCTOS E INSTRUM. QUÍMICOS Y MEDICINALES	120.000.000	0	120.000.000	0	120.000.000	0	0
<b>360 COMBUSTIBLES Y LUBRICANTES</b>		<b>339.692.500</b>	<b>0</b>	<b>339.692.500</b>	<b>0</b>	<b>339.692.500</b>	<b>0</b>	<b>0</b>
360 30 1 1	99COMBUSTIBLES Y LUBRICANTES	339.692.500	0	339.692.500	0	339.692.500	0	0
<b>390 OTROS BIENES DE CONSUMO</b>		<b>142.000.000</b>	<b>0</b>	<b>142.000.000</b>	<b>0</b>	<b>142.000.000</b>	<b>0</b>	<b>0</b>
390 30 1 1	99OTROS BIENES DE CONSUMO	142.000.000	0	142.000.000	0	142.000.000	0	0
<b>500 INVERSION FÍSICA</b>		<b>1.666.197.076</b>	<b>0</b>	<b>1.666.197.076</b>	<b>0</b>	<b>1.666.197.076</b>	<b>0</b>	<b>0</b>
<b>520 CONSTRUCCIONES</b>		<b>1.000.000.000</b>	<b>0</b>	<b>1.000.000.000</b>	<b>0</b>	<b>1.000.000.000</b>	<b>0</b>	<b>0</b>
520 10 1 1	99CONSTRUCCIONES	1.000.000.000	0	1.000.000.000	0	1.000.000.000	0	0
<b>530 ADQUISICIONES DE MAQUINARIAS, EQUIPOS Y HERRAMIENTAS EN GENERAL</b>		<b>666.197.076</b>	<b>0</b>	<b>666.197.076</b>	<b>0</b>	<b>666.197.076</b>	<b>0</b>	<b>0</b>
530 30 1 1	99ADQUISICIONES DE MAQUINARIAS, EQUIPOS Y HERRAMIENTAS EN GENERAL	666.197.076	0	666.197.076	0	666.197.076	0	0
<b>Programa: 2 VALORACIÓN DEL CAPITAL AMBIENTAL</b>		<b>3.014.206.258</b>	<b>0</b>	<b>3.014.206.258</b>	<b>0</b>	<b>3.014.206.258</b>	<b>0</b>	<b>0</b>

**LISTADO DE EJECUCION PRESUPUESTARIA POR EL OBJETO DEL GASTO  
SOBRE MOVIMIENTOS DESDE EL 01/01/2016 AL 29/02/2016**

**Nivel de Impresión: '7. OBJETO'**

Nivel: 23 hasta: 23 Entidad: 20 hasta: 20 Tipo: 0 hasta: 9 Programa: 0 hasta: 999 SubProg.: 0 hasta: 99 Proyecto: 0 hasta: 99 Objeto: 0 hasta: 999 Fuente: 0 hasta: 99 Org.Financ.: 0 hasta: 999 Dpt.: 0 hasta: 999

Grupo Sub-grupo Obj. F.F. O.F. País Dpt.	DESCRIPCION	PRESUPUESTO INICIAL	MODIFICACIONES	PRESUPUESTO VIGENTE	OBLIGADO	SALDO PRESUPUESTARIO	PAGADO	OBLIGACIONES PEND.DE PAGO
<b>23 ENTES AUTÓNOMOS Y AUTÁRQUICOS</b>								
<b>20 INSTITUTO FORESTAL NACIONAL</b>		<b>41.546.441.882</b>	<b>0</b>	<b>41.546.441.882</b>	<b>4.445.799.685</b>	<b>37.100.642.197</b>	<b>3.978.270.488</b>	<b>467.529.197</b>
<b>Tipo:</b>	<b>2 PROGRAMAS DE ACCIÓN</b>	<b>7.062.417.827</b>	<b>0</b>	<b>7.062.417.827</b>	<b>78.648.660</b>	<b>6.983.769.167</b>	<b>77.908.160</b>	<b>740.500</b>
<b>Programa:</b>	<b>2 VALORACIÓN DEL CAPITAL AMBIENTAL</b>	<b>3.014.206.258</b>	<b>0</b>	<b>3.014.206.258</b>	<b>0</b>	<b>3.014.206.258</b>	<b>0</b>	<b>0</b>
<b>100 SERVICIOS PERSONALES</b>		<b>603.993.750</b>	<b>0</b>	<b>603.993.750</b>	<b>0</b>	<b>603.993.750</b>	<b>0</b>	<b>0</b>
<b>120 REMUNERACIONES TEMPORALES</b>		<b>100.000.000</b>	<b>0</b>	<b>100.000.000</b>	<b>0</b>	<b>100.000.000</b>	<b>0</b>	<b>0</b>
122 30 1 1	99GASTOS DE RESIDENCIA	100.000.000	0	100.000.000	0	100.000.000	0	0
<b>140 PERSONAL CONTRATADO</b>		<b>503.993.750</b>	<b>0</b>	<b>503.993.750</b>	<b>0</b>	<b>503.993.750</b>	<b>0</b>	<b>0</b>
141 30 1 1	99CONTRATACIÓN DE PERSONAL TÉCNICO	477.993.750	0	477.993.750	0	477.993.750	0	0
145 30 1 1	99HONORARIOS PROFESIONALES	26.000.000	0	26.000.000	0	26.000.000	0	0
<b>200 SERVICIOS NO PERSONALES</b>		<b>990.850.000</b>	<b>0</b>	<b>990.850.000</b>	<b>0</b>	<b>990.850.000</b>	<b>0</b>	<b>0</b>
<b>210 SERVICIOS BÁSICOS</b>		<b>70.000.000</b>	<b>0</b>	<b>70.000.000</b>	<b>0</b>	<b>70.000.000</b>	<b>0</b>	<b>0</b>
210 30 1 1	99SERVICIOS BÁSICOS	70.000.000	0	70.000.000	0	70.000.000	0	0
<b>230 PASAJES Y VIÁTICOS</b>		<b>261.450.000</b>	<b>0</b>	<b>261.450.000</b>	<b>0</b>	<b>261.450.000</b>	<b>0</b>	<b>0</b>
230 30 1 1	99PASAJES Y VIÁTICOS	261.450.000	0	261.450.000	0	261.450.000	0	0
<b>240 GASTOS POR SERVICIOS DE ASEO, MANTENIMIENTO Y REPARACIONES</b>		<b>340.400.000</b>	<b>0</b>	<b>340.400.000</b>	<b>0</b>	<b>340.400.000</b>	<b>0</b>	<b>0</b>
240 30 1 1	99GASTOS POR SERVICIOS DE ASEO, MANTENIMIENTO Y REPARACIONES	340.400.000	0	340.400.000	0	340.400.000	0	0
<b>250 ALQUILERES Y DERECHOS</b>		<b>150.000.000</b>	<b>0</b>	<b>150.000.000</b>	<b>0</b>	<b>150.000.000</b>	<b>0</b>	<b>0</b>
250 30 1 1	99ALQUILERES Y DERECHOS	150.000.000	0	150.000.000	0	150.000.000	0	0
<b>260 SERVICIOS TÉCNICOS Y PROFESIONALES</b>		<b>169.000.000</b>	<b>0</b>	<b>169.000.000</b>	<b>0</b>	<b>169.000.000</b>	<b>0</b>	<b>0</b>
260 30 1 1	99SERVICIOS TÉCNICOS Y PROFESIONALES	169.000.000	0	169.000.000	0	169.000.000	0	0
<b>300 BIENES DE CONSUMO E INSUMOS</b>		<b>873.502.378</b>	<b>0</b>	<b>873.502.378</b>	<b>0</b>	<b>873.502.378</b>	<b>0</b>	<b>0</b>
<b>320 TEXTILES Y VESTUARIOS</b>		<b>50.000.000</b>	<b>0</b>	<b>50.000.000</b>	<b>0</b>	<b>50.000.000</b>	<b>0</b>	<b>0</b>
320 30 1 1	99TEXTILES Y VESTUARIOS	50.000.000	0	50.000.000	0	50.000.000	0	0
<b>330 PRODUCTOS DE PAPEL, CARTÓN E IMPRESOS</b>		<b>185.000.000</b>	<b>0</b>	<b>185.000.000</b>	<b>0</b>	<b>185.000.000</b>	<b>0</b>	<b>0</b>
330 30 1 1	99PRODUCTOS DE PAPEL, CARTÓN E IMPRESOS	185.000.000	0	185.000.000	0	185.000.000	0	0
<b>340 BIENES DE CONSUMO DE OFICINAS E INSUMOS</b>		<b>203.153.889</b>	<b>0</b>	<b>203.153.889</b>	<b>0</b>	<b>203.153.889</b>	<b>0</b>	<b>0</b>
340 30 1 1	99BIENES DE CONSUMO DE OFICINAS E INSUMOS	203.153.889	0	203.153.889	0	203.153.889	0	0
<b>350 PRODUCTOS E INSTRUM. QUÍMICOS Y MEDICINALES</b>		<b>10.000.000</b>	<b>0</b>	<b>10.000.000</b>	<b>0</b>	<b>10.000.000</b>	<b>0</b>	<b>0</b>
350 30 1 1	99PRODUCTOS E INSTRUM. QUÍMICOS Y MEDICINALES	10.000.000	0	10.000.000	0	10.000.000	0	0
<b>360 COMBUSTIBLES Y LUBRICANTES</b>		<b>388.000.000</b>	<b>0</b>	<b>388.000.000</b>	<b>0</b>	<b>388.000.000</b>	<b>0</b>	<b>0</b>
360 30 1 1	99COMBUSTIBLES Y LUBRICANTES	388.000.000	0	388.000.000	0	388.000.000	0	0
<b>390 OTROS BIENES DE CONSUMO</b>		<b>37.348.489</b>	<b>0</b>	<b>37.348.489</b>	<b>0</b>	<b>37.348.489</b>	<b>0</b>	<b>0</b>
390 30 1 1	99OTROS BIENES DE CONSUMO	37.348.489	0	37.348.489	0	37.348.489	0	0
<b>500 INVERSION FÍSICA</b>		<b>545.860.130</b>	<b>0</b>	<b>545.860.130</b>	<b>0</b>	<b>545.860.130</b>	<b>0</b>	<b>0</b>
<b>530 ADQUISICIONES DE MAQUINARIAS, EQUIPOS Y HERRAMIENTAS EN GENERAL</b>		<b>545.860.130</b>	<b>0</b>	<b>545.860.130</b>	<b>0</b>	<b>545.860.130</b>	<b>0</b>	<b>0</b>
530 30 1 1	99ADQUISICIONES DE MAQUINARIAS, EQUIPOS Y HERRAMIENTAS EN GENERAL	545.860.130	0	545.860.130	0	545.860.130	0	0

**LISTADO DE EJECUCION PRESUPUESTARIA POR EL OBJETO DEL GASTO**  
**SOBRE MOVIMIENTOS DESDE EL 01/01/2016 AL 29/02/2016**

**Nivel de Impresión: '7. OBJETO'**

Nivel: 23 hasta: 23 Entidad: 20 hasta: 20 Tipo: 0 hasta: 9 Programa: 0 hasta: 999 SubProg.: 0 hasta: 99 Proyecto: 0 hasta: 99 Objeto: 0 hasta: 999 Fuente: 0 hasta: 99 Org.Financ.: 0 hasta: 999 Dpt.: 0 hasta: 999

Grupo Sub-grupo Obj. F.F. O.F. País Dpt.	DESCRIPCION	PRESUPUESTO INICIAL	MODIFICACIONES	PRESUPUESTO VIGENTE	OBLIGADO	SALDO PRESUPUESTARIO	PAGADO	OBLIGACIONES PEND.DE PAGO
<b>Total General:</b>		<b>41.546.441.882</b>	<b>0</b>	<b>41.546.441.882</b>	<b>4.445.799.685</b>	<b>37.100.642.197</b>	<b>3.978.270.488</b>	<b>467.529.197</b>

**LISTADO DE EJECUCION PRESUPUESTARIA POR EL OBJETO DEL GASTO**  
**SOBRE MOVIMIENTOS DESDE EL 01/01/2016 AL 31/03/2016**

Nivel de Impresión: '7. OBJETO'

Nivel: 23 hasta: 23 Entidad: 20 hasta: 20 Tipo: 0 hasta: 9 Programa: 0 hasta: 999 SubProg.: 0 hasta: 99 Proyecto: 0 hasta: 99 Objeto: 0 hasta: 999 Fuente: 0 hasta: 99 Org.Financ.: 0 hasta: 999 Dpt.: 0 hasta: 999

Grupo Sub-grupo Obj. F.F. O.F. País Dpt.	DESCRIPCION	PRESUPUESTO INICIAL	MODIFICACIONES	PRESUPUESTO VIGENTE	OBLIGADO	SALDO PRESUPUESTARIO	PAGADO	OBLIGACIONES PEND.DE PAGO
<b>23</b>	<b>ENTES AUTÓNOMOS Y AUTÁRQUICOS</b>	<b>41.546.441.882</b>	<b>0</b>	<b>41.546.441.882</b>	<b>6.441.914.086</b>	<b>35.104.527.796</b>	<b>5.860.851.147</b>	<b>581.062.939</b>
<b>20</b>	<b>INSTITUTO FORESTAL NACIONAL</b>	<b>41.546.441.882</b>	<b>0</b>	<b>41.546.441.882</b>	<b>6.441.914.086</b>	<b>35.104.527.796</b>	<b>5.860.851.147</b>	<b>581.062.939</b>
<b>Tipo:</b>	<b>1 PROGRAMAS DE ADMINISTRACION</b>	<b>34.484.024.055</b>	<b>0</b>	<b>34.484.024.055</b>	<b>6.266.958.096</b>	<b>28.217.065.959</b>	<b>5.687.264.957</b>	<b>579.693.139</b>
<b>Programa:</b>	<b>1 ADMINISTRACIÓN GENERAL</b>	<b>34.484.024.055</b>	<b>0</b>	<b>34.484.024.055</b>	<b>6.266.958.096</b>	<b>28.217.065.959</b>	<b>5.687.264.957</b>	<b>579.693.139</b>
<b>100</b>	<b>SERVICIOS PERSONALES</b>	<b>25.285.667.157</b>	<b>0</b>	<b>25.285.667.157</b>	<b>5.468.096.762</b>	<b>19.817.570.395</b>	<b>4.888.403.623</b>	<b>579.693.139</b>
<b>110</b>	<b>REMUNERACIONES BÁSICAS</b>	<b>20.720.112.205</b>	<b>0</b>	<b>20.720.112.205</b>	<b>4.352.012.242</b>	<b>16.368.099.963</b>	<b>3.794.810.625</b>	<b>557.201.617</b>
111	10 1 1 99SUELDOS	12.477.707.220	0	12.477.707.220	2.843.095.312	9.634.611.908	2.329.028.782	514.066.530
111	30 1 1 99SUELDOS	6.245.806.200	0	6.245.806.200	1.408.230.930	4.837.575.270	1.370.465.763	37.765.167
113	10 1 1 99GASTOS DE REPRESENTACIÓN	402.744.000	0	402.744.000	100.686.000	302.058.000	95.316.080	5.369.920
114	10 1 1 99AGUINALDO	1.073.370.935	0	1.073.370.935	0	1.073.370.935	0	0
114	30 1 1 99AGUINALDO	520.483.850	0	520.483.850	0	520.483.850	0	0
<b>120</b>	<b>REMUNERACIONES TEMPORALES</b>	<b>96.713.040</b>	<b>0</b>	<b>96.713.040</b>	<b>10.219.203</b>	<b>86.493.837</b>	<b>9.543.182</b>	<b>676.021</b>
123	10 1 1 99REMUNERACIÓN EXTRAORDINARIA	72.623.040	0	72.623.040	8.116.919	64.506.121	7.440.898	676.021
125	10 1 1 99REMUNERACION ADICIONAL	24.090.000	0	24.090.000	2.102.284	21.987.716	2.102.284	0
<b>130</b>	<b>ASIGNACIONES COMPLEMENTARIAS</b>	<b>1.610.255.659</b>	<b>0</b>	<b>1.610.255.659</b>	<b>394.829.000</b>	<b>1.215.426.659</b>	<b>380.563.749</b>	<b>14.265.251</b>
131	30 1 1 99SUBSIDIO FAMILIAR	159.275.000	0	159.275.000	1.890.000	157.385.000	1.890.000	0
133	10 1 1 99BONIFICACIONES Y GRATIFICACIONES	1.059.084.887	0	1.059.084.887	392.939.000	666.145.887	378.673.749	14.265.251
133	30 1 1 99BONIFICACIONES Y GRATIFICACIONES	391.895.772	0	391.895.772	0	391.895.772	0	0
<b>140</b>	<b>PERSONAL CONTRATADO</b>	<b>1.916.156.396</b>	<b>0</b>	<b>1.916.156.396</b>	<b>496.436.317</b>	<b>1.419.720.079</b>	<b>488.886.067</b>	<b>7.550.250</b>
144	10 1 1 99JORNALES	1.631.307.508	0	1.631.307.508	425.636.317	1.205.671.191	419.001.405	6.634.912
145	10 1 1 99HONORARIOS PROFESIONALES	284.848.888	0	284.848.888	70.800.000	214.048.888	69.884.662	915.338
<b>190</b>	<b>OTROS GASTOS DEL PERSONAL</b>	<b>942.429.857</b>	<b>0</b>	<b>942.429.857</b>	<b>214.600.000</b>	<b>727.829.857</b>	<b>214.600.000</b>	<b>0</b>
191	10 1 1 99SUBSIDIO PARA LA SALUD	942.429.857	0	942.429.857	214.600.000	727.829.857	214.600.000	0
<b>200</b>	<b>SERVICIOS NO PERSONALES</b>	<b>2.274.647.489</b>	<b>- 1.798.300</b>	<b>2.272.849.189</b>	<b>13.711.240</b>	<b>2.259.137.949</b>	<b>13.711.240</b>	<b>0</b>
<b>210</b>	<b>SERVICIOS BÁSICOS</b>	<b>155.434.028</b>	<b>0</b>	<b>155.434.028</b>	<b>1.703.340</b>	<b>153.730.688</b>	<b>1.703.340</b>	<b>0</b>
210	30 1 1 99SERVICIOS BÁSICOS	155.434.028	0	155.434.028	1.703.340	153.730.688	1.703.340	0
<b>220</b>	<b>TRANSPORTE Y ALMACENAJE</b>	<b>5.000.000</b>	<b>0</b>	<b>5.000.000</b>	<b>0</b>	<b>5.000.000</b>	<b>0</b>	<b>0</b>
220	30 1 1 99TRANSPORTE Y ALMACENAJE	5.000.000	0	5.000.000	0	5.000.000	0	0
<b>230</b>	<b>PASAJES Y VIÁTICOS</b>	<b>631.401.977</b>	<b>0</b>	<b>631.401.977</b>	<b>0</b>	<b>631.401.977</b>	<b>0</b>	<b>0</b>
230	30 1 1 99PASAJES Y VIÁTICOS	631.401.977	0	631.401.977	0	631.401.977	0	0
<b>240</b>	<b>GASTOS POR SERVICIOS DE ASEO, MANTENIMIENTO Y REPARACIONES</b>	<b>707.552.083</b>	<b>0</b>	<b>707.552.083</b>	<b>8.507.500</b>	<b>699.044.583</b>	<b>8.507.500</b>	<b>0</b>
240	30 1 1 99GASTOS POR SERVICIOS DE ASEO, MANTENIMIENTO Y REPARACIONES	707.552.083	0	707.552.083	8.507.500	699.044.583	8.507.500	0
<b>250</b>	<b>ALQUILERES Y DERECHOS</b>	<b>70.000.000</b>	<b>0</b>	<b>70.000.000</b>	<b>0</b>	<b>70.000.000</b>	<b>0</b>	<b>0</b>
250	30 1 1 99ALQUILERES Y DERECHOS	70.000.000	0	70.000.000	0	70.000.000	0	0
<b>260</b>	<b>SERVICIOS TÉCNICOS Y PROFESIONALES</b>	<b>444.273.990</b>	<b>- 1.798.300</b>	<b>442.475.690</b>	<b>1.621.500</b>	<b>440.854.190</b>	<b>1.621.500</b>	<b>0</b>
260	30 1 1 99SERVICIOS TÉCNICOS Y PROFESIONALES	444.273.990	- 1.798.300	442.475.690	1.621.500	440.854.190	1.621.500	0
<b>280</b>	<b>OTROS SERVICIOS EN GENERAL</b>	<b>110.985.411</b>	<b>0</b>	<b>110.985.411</b>	<b>1.878.900</b>	<b>109.106.511</b>	<b>1.878.900</b>	<b>0</b>
280	30 1 1 99OTROS SERVICIOS EN GENERAL	110.985.411	0	110.985.411	1.878.900	109.106.511	1.878.900	0
<b>290</b>	<b>SERVICIOS DE CAPACITACIÓN Y ADIESTRAMIENTO</b>	<b>150.000.000</b>	<b>0</b>	<b>150.000.000</b>	<b>0</b>	<b>150.000.000</b>	<b>0</b>	<b>0</b>
290	30 1 1 99SERVICIOS DE CAPACITACIÓN Y ADIESTRAMIENTO	150.000.000	0	150.000.000	0	150.000.000	0	0
<b>300</b>	<b>BIENES DE CONSUMO E INSUMOS</b>	<b>1.905.000.000</b>	<b>1.798.300</b>	<b>1.906.798.300</b>	<b>4.737.700</b>	<b>1.902.060.600</b>	<b>4.737.700</b>	<b>0</b>
<b>320</b>	<b>TEXTILES Y VESTUARIOS</b>	<b>0</b>	<b>1.798.300</b>	<b>1.798.300</b>	<b>0</b>	<b>1.798.300</b>	<b>0</b>	<b>0</b>

**LISTADO DE EJECUCION PRESUPUESTARIA POR EL OBJETO DEL GASTO  
SOBRE MOVIMIENTOS DESDE EL 01/01/2016 AL 31/03/2016**

**Nivel de Impresión: '7. OBJETO'**

Nivel: 23 hasta: 23 Entidad: 20 hasta: 20 Tipo: 0 hasta: 9 Programa: 0 hasta: 999 SubProg.: 0 hasta: 99 Proyecto: 0 hasta: 99 Objeto: 0 hasta: 999 Fuente: 0 hasta: 99 Org.Financ.: 0 hasta: 999 Dpt.: 0 hasta: 999

Grupo Sub-grupo Obj. F.F. O.F. País Dpt.	DESCRIPCION	PRESUPUESTO INICIAL	MODIFICACIONES	PRESUPUESTO VIGENTE	OBLIGADO	SALDO PRESUPUESTARIO	PAGADO	OBLIGACIONES PEND.DE PAGO
<b>23 ENTES AUTÓNOMOS Y AUTÁRQUICOS</b>								
<b>20 INSTITUTO FORESTAL NACIONAL</b>								
<b>Tipo:</b>	<b>1 PROGRAMAS DE ADMINISTRACION</b>	<b>34.484.024.055</b>	<b>0</b>	<b>34.484.024.055</b>	<b>6.266.958.096</b>	<b>28.217.065.959</b>	<b>5.687.264.957</b>	<b>579.693.139</b>
<b>Programa:</b>	<b>1 ADMINISTRACIÓN GENERAL</b>	<b>34.484.024.055</b>	<b>0</b>	<b>34.484.024.055</b>	<b>6.266.958.096</b>	<b>28.217.065.959</b>	<b>5.687.264.957</b>	<b>579.693.139</b>
<b>BIENES DE CONSUMO E INSUMOS</b>								
<b>320 TEXTILES Y VESTUARIOS</b>								
320 30 1 1	99TEXTILES Y VESTUARIOS	0	1.798.300	1.798.300	0	1.798.300	0	0
<b>330 PRODUCTOS DE PAPEL, CARTÓN E IMPRESOS</b>		<b>375.000.000</b>	<b>0</b>	<b>375.000.000</b>	<b>0</b>	<b>375.000.000</b>	<b>0</b>	<b>0</b>
330 30 1 1	99PRODUCTOS DE PAPEL, CARTÓN E IMPRESOS	375.000.000	0	375.000.000	0	375.000.000	0	0
<b>340 BIENES DE CONSUMO DE OFICINAS E INSUMOS</b>		<b>400.000.000</b>	<b>0</b>	<b>400.000.000</b>	<b>3.657.700</b>	<b>396.342.300</b>	<b>3.657.700</b>	<b>0</b>
340 30 1 1	99BIENES DE CONSUMO DE OFICINAS E INSUMOS	400.000.000	0	400.000.000	3.657.700	396.342.300	3.657.700	0
<b>350 PRODUCTOS E INSTRUM. QUÍMICOS Y MEDICINALES</b>		<b>170.000.000</b>	<b>0</b>	<b>170.000.000</b>	<b>0</b>	<b>170.000.000</b>	<b>0</b>	<b>0</b>
350 30 1 1	99PRODUCTOS E INSTRUM. QUÍMICOS Y MEDICINALES	170.000.000	0	170.000.000	0	170.000.000	0	0
<b>360 COMBUSTIBLES Y LUBRICANTES</b>		<b>560.000.000</b>	<b>0</b>	<b>560.000.000</b>	<b>0</b>	<b>560.000.000</b>	<b>0</b>	<b>0</b>
360 30 1 1	99COMBUSTIBLES Y LUBRICANTES	560.000.000	0	560.000.000	0	560.000.000	0	0
<b>390 OTROS BIENES DE CONSUMO</b>		<b>400.000.000</b>	<b>0</b>	<b>400.000.000</b>	<b>1.080.000</b>	<b>398.920.000</b>	<b>1.080.000</b>	<b>0</b>
390 30 1 1	99OTROS BIENES DE CONSUMO	400.000.000	0	400.000.000	1.080.000	398.920.000	1.080.000	0
<b>500 INVERSION FÍSICA</b>		<b>3.662.044.976</b>	<b>0</b>	<b>3.662.044.976</b>	<b>89.920.000</b>	<b>3.572.124.976</b>	<b>89.920.000</b>	<b>0</b>
<b>520 CONSTRUCCIONES</b>		<b>1.922.133.230</b>	<b>0</b>	<b>1.922.133.230</b>	<b>0</b>	<b>1.922.133.230</b>	<b>0</b>	<b>0</b>
520 10 1 1	99CONSTRUCCIONES	922.133.230	0	922.133.230	0	922.133.230	0	0
520 30 1 1	99CONSTRUCCIONES	1.000.000.000	0	1.000.000.000	0	1.000.000.000	0	0
<b>530 ADQUISICIONES DE MAQUINARIAS, EQUIPOS Y HERRAMIENTAS EN GENERAL</b>		<b>1.739.911.746</b>	<b>0</b>	<b>1.739.911.746</b>	<b>89.920.000</b>	<b>1.649.991.746</b>	<b>89.920.000</b>	<b>0</b>
530 30 1 1	99ADQUISICIONES DE MAQUINARIAS, EQUIPOS Y HERRAMIENTAS EN GENERAL	1.739.911.746	0	1.739.911.746	89.920.000	1.649.991.746	89.920.000	0
<b>800 TRANSFERENCIAS</b>		<b>1.256.664.433</b>	<b>0</b>	<b>1.256.664.433</b>	<b>679.178.164</b>	<b>577.486.269</b>	<b>679.178.164</b>	<b>0</b>
<b>810 TRANSFERENCIAS CONSOLIDABLES CORRIENTES AL SECTOR PUBLICO</b>		<b>1.256.664.433</b>	<b>0</b>	<b>1.256.664.433</b>	<b>679.178.164</b>	<b>577.486.269</b>	<b>679.178.164</b>	<b>0</b>
816 30 169 1	99TRANSFERENCIAS CONSOLIDABLES ENTRE ENTIDADES DESCENTRALIZADAS	1.256.664.433	0	1.256.664.433	679.178.164	577.486.269	679.178.164	0
<b>900 OTROS GASTOS</b>		<b>100.000.000</b>	<b>0</b>	<b>100.000.000</b>	<b>11.314.230</b>	<b>88.685.770</b>	<b>11.314.230</b>	<b>0</b>
<b>910 PAGO DE IMPUESTOS, TASAS, GASTOS JUDICIALES Y OTROS</b>		<b>100.000.000</b>	<b>- 18.624.000</b>	<b>81.376.000</b>	<b>11.314.230</b>	<b>70.061.770</b>	<b>11.314.230</b>	<b>0</b>
910 30 1 1	99PAGO DE IMPUESTOS, TASAS, GASTOS JUDICIALES Y OTROS	100.000.000	- 18.624.000	81.376.000	11.314.230	70.061.770	11.314.230	0
<b>920 DEVOLUCIÓN DE IMPUESTOS Y OTROS INGRESOS NO TRIBUTARIOS</b>		<b>0</b>	<b>18.624.000</b>	<b>18.624.000</b>	<b>0</b>	<b>18.624.000</b>	<b>0</b>	<b>0</b>
920 30 1 1	99DEVOLUCIÓN DE IMPUESTOS Y OTROS INGRESOS NO TRIBUTARIOS	0	18.624.000	18.624.000	0	18.624.000	0	0
<b>Tipo:</b>	<b>2 PROGRAMAS DE ACCIÓN</b>	<b>7.062.417.827</b>	<b>0</b>	<b>7.062.417.827</b>	<b>174.955.990</b>	<b>6.887.461.837</b>	<b>173.586.190</b>	<b>1.369.800</b>
<b>Programa:</b>	<b>1 COMPETITIVIDAD E INNOVACIÓN</b>	<b>4.048.211.569</b>	<b>0</b>	<b>4.048.211.569</b>	<b>126.386.880</b>	<b>3.921.824.689</b>	<b>126.004.780</b>	<b>382.100</b>

**LISTADO DE EJECUCION PRESUPUESTARIA POR EL OBJETO DEL GASTO**  
**SOBRE MOVIMIENTOS DESDE EL 01/01/2016 AL 31/03/2016**

Nivel de Impresión: '7. OBJETO'

Nivel: 23 hasta: 23 Entidad: 20 hasta: 20 Tipo: 0 hasta: 9 Programa: 0 hasta: 999 SubProg.: 0 hasta: 99 Proyecto: 0 hasta: 99 Objeto: 0 hasta: 999 Fuente: 0 hasta: 99 Org.Financ.: 0 hasta: 999 Dpt.: 0 hasta: 999

Grupo Sub-grupo Obj. F.F. O.F. País Dpt.	DESCRIPCION	PRESUPUESTO INICIAL	MODIFICACIONES	PRESUPUESTO VIGENTE	OBLIGADO	SALDO PRESUPUESTARIO	PAGADO	OBLIGACIONES PEND.DE PAGO
<b>23 ENTES AUTÓNOMOS Y AUTÁRQUICOS</b>								
<b>20 INSTITUTO FORESTAL NACIONAL</b>		<b>41.546.441.882</b>	<b>0</b>	<b>41.546.441.882</b>	<b>6.441.914.086</b>	<b>35.104.527.796</b>	<b>5.860.851.147</b>	<b>581.062.939</b>
<b>Tipo:</b>	<b>2 PROGRAMAS DE ACCIÓN</b>	<b>7.062.417.827</b>	<b>0</b>	<b>7.062.417.827</b>	<b>174.955.990</b>	<b>6.887.461.837</b>	<b>173.586.190</b>	<b>1.369.800</b>
<b>Programa:</b>	<b>1 COMPETITIVIDAD E INNOVACIÓN</b>	<b>4.048.211.569</b>	<b>0</b>	<b>4.048.211.569</b>	<b>126.386.880</b>	<b>3.921.824.689</b>	<b>126.004.780</b>	<b>382.100</b>
100	SERVICIOS PERSONALES	330.449.453	0	330.449.453	91.324.880	239.124.573	90.942.780	382.100
140	PERSONAL CONTRATADO	330.449.453	0	330.449.453	91.324.880	239.124.573	90.942.780	382.100
141 30 1 1	99CONTRATACIÓN DE PERSONAL TÉCNICO	92.006.250	0	92.006.250	91.324.880	681.370	90.942.780	382.100
144 30 1 1	99JORNALES	238.443.203	0	238.443.203	0	238.443.203	0	0
200	SERVICIOS NO PERSONALES	949.080.000	0	949.080.000	24.062.000	925.018.000	24.062.000	0
210	SERVICIOS BÁSICOS	100.000.000	0	100.000.000	24.062.000	75.938.000	24.062.000	0
210 30 1 1	99SERVICIOS BÁSICOS	100.000.000	0	100.000.000	24.062.000	75.938.000	24.062.000	0
230	PASAJES Y VIÁTICOS	338.550.000	0	338.550.000	0	338.550.000	0	0
230 30 1 1	99PASAJES Y VIÁTICOS	338.550.000	0	338.550.000	0	338.550.000	0	0
240	GASTOS POR SERVICIOS DE ASEO, MANTENIMIENTO Y REPARACIONES	355.530.000	0	355.530.000	0	355.530.000	0	0
240 30 1 1	99GASTOS POR SERVICIOS DE ASEO, MANTENIMIENTO Y REPARACIONES	355.530.000	0	355.530.000	0	355.530.000	0	0
260	SERVICIOS TÉCNICOS Y PROFESIONALES	155.000.000	0	155.000.000	0	155.000.000	0	0
260 30 1 1	99SERVICIOS TÉCNICOS Y PROFESIONALES	155.000.000	0	155.000.000	0	155.000.000	0	0
300	BIENES DE CONSUMO E INSUMOS	1.102.485.040	0	1.102.485.040	11.000.000	1.091.485.040	11.000.000	0
310	PRODUCTOS ALIMENTICIOS	150.000.000	0	150.000.000	0	150.000.000	0	0
310 30 1 1	99PRODUCTOS ALIMENTICIOS	150.000.000	0	150.000.000	0	150.000.000	0	0
330	PRODUCTOS DE PAPEL, CARTÓN E IMPRESOS	147.500.000	0	147.500.000	0	147.500.000	0	0
330 30 1 1	99PRODUCTOS DE PAPEL, CARTÓN E IMPRESOS	147.500.000	0	147.500.000	0	147.500.000	0	0
340	BIENES DE CONSUMO DE OFICINAS E INSUMOS	203.292.540	0	203.292.540	0	203.292.540	0	0
340 30 1 1	99BIENES DE CONSUMO DE OFICINAS E INSUMOS	203.292.540	0	203.292.540	0	203.292.540	0	0
350	PRODUCTOS E INSTRUM. QUÍMICOS Y MEDICINALES	120.000.000	0	120.000.000	0	120.000.000	0	0
350 30 1 1	99PRODUCTOS E INSTRUM. QUÍMICOS Y MEDICINALES	120.000.000	0	120.000.000	0	120.000.000	0	0
360	COMBUSTIBLES Y LUBRICANTES	339.692.500	0	339.692.500	0	339.692.500	0	0
360 30 1 1	99COMBUSTIBLES Y LUBRICANTES	339.692.500	0	339.692.500	0	339.692.500	0	0
390	OTROS BIENES DE CONSUMO	142.000.000	0	142.000.000	11.000.000	131.000.000	11.000.000	0
390 30 1 1	99OTROS BIENES DE CONSUMO	142.000.000	0	142.000.000	11.000.000	131.000.000	11.000.000	0
500	INVERSION FÍSICA	1.666.197.076	0	1.666.197.076	0	1.666.197.076	0	0
520	CONSTRUCCIONES	1.000.000.000	0	1.000.000.000	0	1.000.000.000	0	0
520 10 1 1	99CONSTRUCCIONES	1.000.000.000	0	1.000.000.000	0	1.000.000.000	0	0
530	ADQUISICIONES DE MAQUINARIAS, EQUIPOS Y HERRAMIENTAS EN GENERAL	666.197.076	0	666.197.076	0	666.197.076	0	0
530 30 1 1	99ADQUISICIONES DE MAQUINARIAS, EQUIPOS Y HERRAMIENTAS EN GENERAL	666.197.076	0	666.197.076	0	666.197.076	0	0
<b>Programa:</b>	<b>2 VALORACIÓN DEL CAPITAL AMBIENTAL</b>	<b>3.014.206.258</b>	<b>0</b>	<b>3.014.206.258</b>	<b>48.569.110</b>	<b>2.965.637.148</b>	<b>47.581.410</b>	<b>987.700</b>

**LISTADO DE EJECUCION PRESUPUESTARIA POR EL OBJETO DEL GASTO**  
**SOBRE MOVIMIENTOS DESDE EL 01/01/2016 AL 31/03/2016**

Nivel de Impresión: '7. OBJETO'

Nivel: 23 hasta: 23 Entidad: 20 hasta: 20 Tipo: 0 hasta: 9 Programa: 0 hasta: 999 SubProg.: 0 hasta: 99 Proyecto: 0 hasta: 99 Objeto: 0 hasta: 999 Fuente: 0 hasta: 99 Org.Financ.: 0 hasta: 999 Dpt.: 0 hasta: 999

Grupo Sub-grupo Obj. F.F. O.F. País Dpt.	DESCRIPCION	PRESUPUESTO INICIAL	MODIFICACIONES	PRESUPUESTO VIGENTE	OBLIGADO	SALDO PRESUPUESTARIO	PAGADO	OBLIGACIONES PEND.DE PAGO
<b>23 ENTES AUTÓNOMOS Y AUTÁRQUICOS</b>								
<b>20 INSTITUTO FORESTAL NACIONAL</b>								
<b>Tipo:</b>	<b>2 PROGRAMAS DE ACCIÓN</b>	<b>7.062.417.827</b>	<b>0</b>	<b>7.062.417.827</b>	<b>174.955.990</b>	<b>6.887.461.837</b>	<b>173.586.190</b>	<b>1.369.800</b>
<b>Programa:</b>	<b>2 VALORACIÓN DEL CAPITAL AMBIENTAL</b>	<b>3.014.206.258</b>	<b>0</b>	<b>3.014.206.258</b>	<b>48.569.110</b>	<b>2.965.637.148</b>	<b>47.581.410</b>	<b>987.700</b>
<b>100 SERVICIOS PERSONALES</b>		<b>603.993.750</b>	<b>0</b>	<b>603.993.750</b>	<b>26.648.110</b>	<b>577.345.640</b>	<b>25.660.410</b>	<b>987.700</b>
<b>120 REMUNERACIONES TEMPORALES</b>		<b>100.000.000</b>	<b>0</b>	<b>100.000.000</b>	<b>0</b>	<b>100.000.000</b>	<b>0</b>	<b>0</b>
122 30 1 1	99GASTOS DE RESIDENCIA	100.000.000	0	100.000.000	0	100.000.000	0	0
<b>140 PERSONAL CONTRATADO</b>		<b>503.993.750</b>	<b>0</b>	<b>503.993.750</b>	<b>26.648.110</b>	<b>477.345.640</b>	<b>25.660.410</b>	<b>987.700</b>
141 30 1 1	99CONTRATACIÓN DE PERSONAL TÉCNICO	477.993.750	0	477.993.750	26.648.110	451.345.640	25.660.410	987.700
145 30 1 1	99HONORARIOS PROFESIONALES	26.000.000	0	26.000.000	0	26.000.000	0	0
<b>200 SERVICIOS NO PERSONALES</b>		<b>990.850.000</b>	<b>0</b>	<b>990.850.000</b>	<b>12.001.000</b>	<b>978.849.000</b>	<b>12.001.000</b>	<b>0</b>
<b>210 SERVICIOS BÁSICOS</b>		<b>70.000.000</b>	<b>0</b>	<b>70.000.000</b>	<b>12.001.000</b>	<b>57.999.000</b>	<b>12.001.000</b>	<b>0</b>
210 30 1 1	99SERVICIOS BÁSICOS	70.000.000	0	70.000.000	12.001.000	57.999.000	12.001.000	0
<b>230 PASAJES Y VIÁTICOS</b>		<b>261.450.000</b>	<b>0</b>	<b>261.450.000</b>	<b>0</b>	<b>261.450.000</b>	<b>0</b>	<b>0</b>
230 30 1 1	99PASAJES Y VIÁTICOS	261.450.000	0	261.450.000	0	261.450.000	0	0
<b>240 GASTOS POR SERVICIOS DE ASEO, MANTENIMIENTO Y REPARACIONES</b>		<b>340.400.000</b>	<b>0</b>	<b>340.400.000</b>	<b>0</b>	<b>340.400.000</b>	<b>0</b>	<b>0</b>
240 30 1 1	99GASTOS POR SERVICIOS DE ASEO, MANTENIMIENTO Y REPARACIONES	340.400.000	0	340.400.000	0	340.400.000	0	0
<b>250 ALQUILERES Y DERECHOS</b>		<b>150.000.000</b>	<b>0</b>	<b>150.000.000</b>	<b>0</b>	<b>150.000.000</b>	<b>0</b>	<b>0</b>
250 30 1 1	99ALQUILERES Y DERECHOS	150.000.000	0	150.000.000	0	150.000.000	0	0
<b>260 SERVICIOS TÉCNICOS Y PROFESIONALES</b>		<b>169.000.000</b>	<b>0</b>	<b>169.000.000</b>	<b>0</b>	<b>169.000.000</b>	<b>0</b>	<b>0</b>
260 30 1 1	99SERVICIOS TÉCNICOS Y PROFESIONALES	169.000.000	0	169.000.000	0	169.000.000	0	0
<b>300 BIENES DE CONSUMO E INSUMOS</b>		<b>873.502.378</b>	<b>0</b>	<b>873.502.378</b>	<b>9.920.000</b>	<b>863.582.378</b>	<b>9.920.000</b>	<b>0</b>
<b>320 TEXTILES Y VESTUARIOS</b>		<b>50.000.000</b>	<b>0</b>	<b>50.000.000</b>	<b>0</b>	<b>50.000.000</b>	<b>0</b>	<b>0</b>
320 30 1 1	99TEXTILES Y VESTUARIOS	50.000.000	0	50.000.000	0	50.000.000	0	0
<b>330 PRODUCTOS DE PAPEL, CARTÓN E IMPRESOS</b>		<b>185.000.000</b>	<b>0</b>	<b>185.000.000</b>	<b>0</b>	<b>185.000.000</b>	<b>0</b>	<b>0</b>
330 30 1 1	99PRODUCTOS DE PAPEL, CARTÓN E IMPRESOS	185.000.000	0	185.000.000	0	185.000.000	0	0
<b>340 BIENES DE CONSUMO DE OFICINAS E INSUMOS</b>		<b>203.153.889</b>	<b>0</b>	<b>203.153.889</b>	<b>0</b>	<b>203.153.889</b>	<b>0</b>	<b>0</b>
340 30 1 1	99BIENES DE CONSUMO DE OFICINAS E INSUMOS	203.153.889	0	203.153.889	0	203.153.889	0	0
<b>350 PRODUCTOS E INSTRUM. QUÍMICOS Y MEDICINALES</b>		<b>10.000.000</b>	<b>0</b>	<b>10.000.000</b>	<b>0</b>	<b>10.000.000</b>	<b>0</b>	<b>0</b>
350 30 1 1	99PRODUCTOS E INSTRUM. QUÍMICOS Y MEDICINALES	10.000.000	0	10.000.000	0	10.000.000	0	0
<b>360 COMBUSTIBLES Y LUBRICANTES</b>		<b>388.000.000</b>	<b>0</b>	<b>388.000.000</b>	<b>0</b>	<b>388.000.000</b>	<b>0</b>	<b>0</b>
360 30 1 1	99COMBUSTIBLES Y LUBRICANTES	388.000.000	0	388.000.000	0	388.000.000	0	0
<b>390 OTROS BIENES DE CONSUMO</b>		<b>37.348.489</b>	<b>0</b>	<b>37.348.489</b>	<b>9.920.000</b>	<b>27.428.489</b>	<b>9.920.000</b>	<b>0</b>
390 30 1 1	99OTROS BIENES DE CONSUMO	37.348.489	0	37.348.489	9.920.000	27.428.489	9.920.000	0
<b>500 INVERSION FÍSICA</b>		<b>545.860.130</b>	<b>0</b>	<b>545.860.130</b>	<b>0</b>	<b>545.860.130</b>	<b>0</b>	<b>0</b>
<b>530 ADQUISICIONES DE MAQUINARIAS, EQUIPOS Y HERRAMIENTAS EN GENERAL</b>		<b>545.860.130</b>	<b>0</b>	<b>545.860.130</b>	<b>0</b>	<b>545.860.130</b>	<b>0</b>	<b>0</b>
530 30 1 1	99ADQUISICIONES DE MAQUINARIAS, EQUIPOS Y HERRAMIENTAS EN GENERAL	545.860.130	0	545.860.130	0	545.860.130	0	0

**LISTADO DE EJECUCION PRESUPUESTARIA POR EL OBJETO DEL GASTO**  
**SOBRE MOVIMIENTOS DESDE EL 01/01/2016 AL 31/03/2016**

**Nivel de Impresión: '7. OBJETO'**

Nivel: 23 hasta: 23 Entidad: 20 hasta: 20 Tipo: 0 hasta: 9 Programa: 0 hasta: 999 SubProg.: 0 hasta: 99 Proyecto: 0 hasta: 99 Objeto: 0 hasta: 999 Fuente: 0 hasta: 99 Org.Financ.: 0 hasta: 999 Dpt.: 0 hasta: 999

Grupo Sub-grupo Obj. F.F. O.F. País Dpt.	DESCRIPCION	PRESUPUESTO INICIAL	MODIFICACIONES	PRESUPUESTO VIGENTE	OBLIGADO	SALDO PRESUPUESTARIO	PAGADO	OBLIGACIONES PEND.DE PAGO
<b>Total General:</b>		<b>41.546.441.882</b>	<b>0</b>	<b>41.546.441.882</b>	<b>6.441.914.086</b>	<b>35.104.527.796</b>	<b>5.860.851.147</b>	<b>581.062.939</b>



**LISTADO DE EJECUCION PRESUPUESTARIA POR EL OBJETO DEL GASTO**  
**SOBRE MOVIMIENTOS DESDE EL 01/01/2016 AL 30/04/2016**

**Nivel de Impresión: '7. OBJETO'**

Nivel: 23 hasta: 23 Entidad: 20 hasta: 20 Tipo: 0 hasta: 9 Programa: 0 hasta: 999 SubProg.: 0 hasta: 99 Proyecto: 0 hasta: 99 Objeto: 0 hasta: 999 Fuente: 0 hasta: 99 Org.Financ.: 0 hasta: 999 Dpt.: 0 hasta: 999

Grupo Sub-grupo Obj. F.F. O.F. País Dpt.	DESCRIPCION	PRESUPUESTO INICIAL	MODIFICACIONES	PRESUPUESTO VIGENTE	OBLIGADO	SALDO PRESUPUESTARIO	PAGADO	OBLIGACIONES PEND.DE PAGO
<b>23</b>	<b>ENTES AUTÓNOMOS Y AUTÁRQUICOS</b>	<b>41.546.441.882</b>	<b>0</b>	<b>41.546.441.882</b>	<b>8.829.306.333</b>	<b>32.717.135.549</b>	<b>8.222.209.754</b>	<b>607.096.579</b>
<b>20</b>	<b>INSTITUTO FORESTAL NACIONAL</b>	<b>41.546.441.882</b>	<b>0</b>	<b>41.546.441.882</b>	<b>8.829.306.333</b>	<b>32.717.135.549</b>	<b>8.222.209.754</b>	<b>607.096.579</b>
<b>Tipo:</b>	<b>1 PROGRAMAS DE ADMINISTRACION</b>	<b>34.484.024.055</b>	<b>0</b>	<b>34.484.024.055</b>	<b>8.507.888.086</b>	<b>25.976.135.969</b>	<b>7.902.572.907</b>	<b>605.315.179</b>
<b>Programa:</b>	<b>1 ADMINISTRACIÓN GENERAL</b>	<b>34.484.024.055</b>	<b>0</b>	<b>34.484.024.055</b>	<b>8.507.888.086</b>	<b>25.976.135.969</b>	<b>7.902.572.907</b>	<b>605.315.179</b>
<b>100</b>	<b>SERVICIOS PERSONALES</b>	<b>25.285.667.157</b>	<b>0</b>	<b>25.285.667.157</b>	<b>7.384.253.750</b>	<b>17.901.413.407</b>	<b>6.801.329.701</b>	<b>582.924.049</b>
<b>110</b>	<b>REMUNERACIONES BÁSICAS</b>	<b>20.720.112.205</b>	<b>0</b>	<b>20.720.112.205</b>	<b>5.792.980.772</b>	<b>14.927.131.433</b>	<b>5.232.898.876</b>	<b>560.081.896</b>
111	10 1 1 99SUELDOS	12.477.707.220	0	12.477.707.220	3.785.591.532	8.692.115.688	3.271.405.177	514.186.355
111	30 1 1 99SUELDOS	6.245.806.200	0	6.245.806.200	1.873.141.240	4.372.664.960	1.832.615.619	40.525.621
113	10 1 1 99GASTOS DE REPRESENTACIÓN	402.744.000	0	402.744.000	134.248.000	268.496.000	128.878.080	5.369.920
114	10 1 1 99AGUINALDO	1.073.370.935	0	1.073.370.935	0	1.073.370.935	0	0
114	30 1 1 99AGUINALDO	520.483.850	0	520.483.850	0	520.483.850	0	0
<b>120</b>	<b>REMUNERACIONES TEMPORALES</b>	<b>96.713.040</b>	<b>0</b>	<b>96.713.040</b>	<b>14.909.990</b>	<b>81.803.050</b>	<b>14.421.165</b>	<b>488.825</b>
123	10 1 1 99REMUNERACIÓN EXTRAORDINARIA	72.623.040	0	72.623.040	11.172.074	61.450.966	10.683.249	488.825
125	10 1 1 99REMUNERACION ADICIONAL	24.090.000	0	24.090.000	3.737.916	20.352.084	3.737.916	0
<b>130</b>	<b>ASIGNACIONES COMPLEMENTARIAS</b>	<b>1.610.255.659</b>	<b>0</b>	<b>1.610.255.659</b>	<b>629.128.135</b>	<b>981.127.524</b>	<b>614.671.444</b>	<b>14.456.691</b>
131	30 1 1 99SUBSIDIO FAMILIAR	159.275.000	0	159.275.000	145.834.835	13.440.165	145.834.835	0
133	10 1 1 99BONIFICACIONES Y GRATIFICACIONES	1.059.084.887	0	1.059.084.887	483.293.300	575.791.587	468.836.609	14.456.691
133	30 1 1 99BONIFICACIONES Y GRATIFICACIONES	391.895.772	0	391.895.772	0	391.895.772	0	0
<b>140</b>	<b>PERSONAL CONTRATADO</b>	<b>1.916.156.396</b>	<b>0</b>	<b>1.916.156.396</b>	<b>661.634.853</b>	<b>1.254.521.543</b>	<b>653.738.216</b>	<b>7.896.637</b>
144	10 1 1 99JORNALES	1.631.307.508	0	1.631.307.508	567.234.853	1.064.072.655	560.253.554	6.981.299
145	10 1 1 99HONORARIOS PROFESIONALES	284.848.888	0	284.848.888	94.400.000	190.448.888	93.484.662	915.338
<b>190</b>	<b>OTROS GASTOS DEL PERSONAL</b>	<b>942.429.857</b>	<b>0</b>	<b>942.429.857</b>	<b>285.600.000</b>	<b>656.829.857</b>	<b>285.600.000</b>	<b>0</b>
191	10 1 1 99SUBSIDIO PARA LA SALUD	942.429.857	0	942.429.857	285.600.000	656.829.857	285.600.000	0
<b>200</b>	<b>SERVICIOS NO PERSONALES</b>	<b>2.274.647.489</b>	<b>- 1.798.300</b>	<b>2.272.849.189</b>	<b>116.192.324</b>	<b>2.156.656.865</b>	<b>93.801.194</b>	<b>22.391.130</b>
<b>210</b>	<b>SERVICIOS BÁSICOS</b>	<b>155.434.028</b>	<b>0</b>	<b>155.434.028</b>	<b>3.491.340</b>	<b>151.942.688</b>	<b>3.491.340</b>	<b>0</b>
210	30 1 1 99SERVICIOS BÁSICOS	155.434.028	0	155.434.028	3.491.340	151.942.688	3.491.340	0
<b>220</b>	<b>TRANSPORTE Y ALMACENAJE</b>	<b>5.000.000</b>	<b>0</b>	<b>5.000.000</b>	<b>1.350.000</b>	<b>3.650.000</b>	<b>1.350.000</b>	<b>0</b>
220	30 1 1 99TRANSPORTE Y ALMACENAJE	5.000.000	0	5.000.000	1.350.000	3.650.000	1.350.000	0
<b>230</b>	<b>PASAJES Y VIÁTICOS</b>	<b>631.401.977</b>	<b>0</b>	<b>631.401.977</b>	<b>30.903.718</b>	<b>600.498.259</b>	<b>30.903.718</b>	<b>0</b>
230	30 1 1 99PASAJES Y VIÁTICOS	631.401.977	0	631.401.977	30.903.718	600.498.259	30.903.718	0
<b>240</b>	<b>GASTOS POR SERVICIOS DE ASEO, MANTENIMIENTO Y REPARACIONES</b>	<b>707.552.083</b>	<b>0</b>	<b>707.552.083</b>	<b>16.230.500</b>	<b>691.321.583</b>	<b>16.230.500</b>	<b>0</b>
240	30 1 1 99GASTOS POR SERVICIOS DE ASEO, MANTENIMIENTO Y REPARACIONES	707.552.083	0	707.552.083	16.230.500	691.321.583	16.230.500	0
<b>250</b>	<b>ALQUILERES Y DERECHOS</b>	<b>70.000.000</b>	<b>0</b>	<b>70.000.000</b>	<b>35.700.000</b>	<b>34.300.000</b>	<b>18.000.000</b>	<b>17.700.000</b>
250	30 1 1 99ALQUILERES Y DERECHOS	70.000.000	0	70.000.000	35.700.000	34.300.000	18.000.000	17.700.000
<b>260</b>	<b>SERVICIOS TÉCNICOS Y PROFESIONALES</b>	<b>444.273.990</b>	<b>- 1.798.300</b>	<b>442.475.690</b>	<b>23.717.866</b>	<b>418.757.824</b>	<b>19.026.736</b>	<b>4.691.130</b>
260	30 1 1 99SERVICIOS TÉCNICOS Y PROFESIONALES	444.273.990	- 1.798.300	442.475.690	23.717.866	418.757.824	19.026.736	4.691.130
<b>280</b>	<b>OTROS SERVICIOS EN GENERAL</b>	<b>110.985.411</b>	<b>0</b>	<b>110.985.411</b>	<b>2.998.900</b>	<b>107.986.511</b>	<b>2.998.900</b>	<b>0</b>
280	30 1 1 99OTROS SERVICIOS EN GENERAL	110.985.411	0	110.985.411	2.998.900	107.986.511	2.998.900	0
<b>290</b>	<b>SERVICIOS DE CAPACITACIÓN Y ADIESTRAMIENTO</b>	<b>150.000.000</b>	<b>0</b>	<b>150.000.000</b>	<b>1.800.000</b>	<b>148.200.000</b>	<b>1.800.000</b>	<b>0</b>
290	30 1 1 99SERVICIOS DE CAPACITACIÓN Y ADIESTRAMIENTO	150.000.000	0	150.000.000	1.800.000	148.200.000	1.800.000	0
<b>300</b>	<b>BIENES DE CONSUMO E INSUMOS</b>	<b>1.905.000.000</b>	<b>1.798.300</b>	<b>1.906.798.300</b>	<b>8.212.689</b>	<b>1.898.585.611</b>	<b>8.212.689</b>	<b>0</b>
<b>320</b>	<b>TEXTILES Y VESTUARIOS</b>	<b>0</b>	<b>1.798.300</b>	<b>1.798.300</b>	<b>0</b>	<b>1.798.300</b>	<b>0</b>	<b>0</b>

**LISTADO DE EJECUCION PRESUPUESTARIA POR EL OBJETO DEL GASTO  
SOBRE MOVIMIENTOS DESDE EL 01/01/2016 AL 30/04/2016**

**Nivel de Impresión: '7. OBJETO'**

Nivel: 23 hasta: 23 Entidad: 20 hasta: 20 Tipo: 0 hasta: 9 Programa: 0 hasta: 999 SubProg.: 0 hasta: 99 Proyecto: 0 hasta: 99 Objeto: 0 hasta: 999 Fuente: 0 hasta: 99 Org.Financ.: 0 hasta: 999 Dpt.: 0 hasta: 999

Grupo Sub-grupo Obj. F.F. O.F. País Dpt.	DESCRIPCION	PRESUPUESTO INICIAL	MODIFICACIONES	PRESUPUESTO VIGENTE	OBLIGADO	SALDO PRESUPUESTARIO	PAGADO	OBLIGACIONES PEND.DE PAGO
<b>23 ENTES AUTÓNOMOS Y AUTÁRQUICOS</b>								
<b>20 INSTITUTO FORESTAL NACIONAL</b>								
<b>Tipo:</b>	<b>1 PROGRAMAS DE ADMINISTRACION</b>	<b>34.484.024.055</b>	<b>0</b>	<b>34.484.024.055</b>	<b>8.507.888.086</b>	<b>25.976.135.969</b>	<b>7.902.572.907</b>	<b>605.315.179</b>
<b>Programa:</b>	<b>1 ADMINISTRACIÓN GENERAL</b>	<b>34.484.024.055</b>	<b>0</b>	<b>34.484.024.055</b>	<b>8.507.888.086</b>	<b>25.976.135.969</b>	<b>7.902.572.907</b>	<b>605.315.179</b>
<b>BIENES DE CONSUMO E INSUMOS</b>								
<b>320 TEXTILES Y VESTUARIOS</b>								
320 30 1 1	99TEXTILES Y VESTUARIOS	0	1.798.300	1.798.300	0	1.798.300	0	0
<b>330 PRODUCTOS DE PAPEL, CARTÓN E IMPRESOS</b>		<b>375.000.000</b>	<b>0</b>	<b>375.000.000</b>	<b>1.399.989</b>	<b>373.600.011</b>	<b>1.399.989</b>	<b>0</b>
330 30 1 1	99PRODUCTOS DE PAPEL, CARTÓN E IMPRESOS	375.000.000	0	375.000.000	1.399.989	373.600.011	1.399.989	0
<b>340 BIENES DE CONSUMO DE OFICINAS E INSUMOS</b>		<b>400.000.000</b>	<b>0</b>	<b>400.000.000</b>	<b>5.732.700</b>	<b>394.267.300</b>	<b>5.732.700</b>	<b>0</b>
340 30 1 1	99BIENES DE CONSUMO DE OFICINAS E INSUMOS	400.000.000	0	400.000.000	5.732.700	394.267.300	5.732.700	0
<b>350 PRODUCTOS E INSTRUM. QUÍMICOS Y MEDICINALES</b>		<b>170.000.000</b>	<b>0</b>	<b>170.000.000</b>	<b>0</b>	<b>170.000.000</b>	<b>0</b>	<b>0</b>
350 30 1 1	99PRODUCTOS E INSTRUM. QUÍMICOS Y MEDICINALES	170.000.000	0	170.000.000	0	170.000.000	0	0
<b>360 COMBUSTIBLES Y LUBRICANTES</b>		<b>560.000.000</b>	<b>0</b>	<b>560.000.000</b>	<b>0</b>	<b>560.000.000</b>	<b>0</b>	<b>0</b>
360 30 1 1	99COMBUSTIBLES Y LUBRICANTES	560.000.000	0	560.000.000	0	560.000.000	0	0
<b>390 OTROS BIENES DE CONSUMO</b>		<b>400.000.000</b>	<b>0</b>	<b>400.000.000</b>	<b>1.080.000</b>	<b>398.920.000</b>	<b>1.080.000</b>	<b>0</b>
390 30 1 1	99OTROS BIENES DE CONSUMO	400.000.000	0	400.000.000	1.080.000	398.920.000	1.080.000	0
<b>500 INVERSION FÍSICA</b>		<b>3.662.044.976</b>	<b>0</b>	<b>3.662.044.976</b>	<b>89.920.000</b>	<b>3.572.124.976</b>	<b>89.920.000</b>	<b>0</b>
<b>520 CONSTRUCCIONES</b>								
520 10 1 1	99CONSTRUCCIONES	922.133.230	0	922.133.230	0	922.133.230	0	0
520 30 1 1	99CONSTRUCCIONES	1.000.000.000	0	1.000.000.000	0	1.000.000.000	0	0
<b>530 ADQUISICIONES DE MAQUINARIAS, EQUIPOS Y HERRAMIENTAS EN GENERAL</b>		<b>1.739.911.746</b>	<b>0</b>	<b>1.739.911.746</b>	<b>89.920.000</b>	<b>1.649.991.746</b>	<b>89.920.000</b>	<b>0</b>
530 30 1 1	99ADQUISICIONES DE MAQUINARIAS, EQUIPOS Y HERRAMIENTAS EN GENERAL	1.739.911.746	0	1.739.911.746	89.920.000	1.649.991.746	89.920.000	0
<b>800 TRANSFERENCIAS</b>								
<b>810 TRANSFERENCIAS CONSOLIDABLES CORRIENTES AL SECTOR PUBLICO</b>		<b>1.256.664.433</b>	<b>0</b>	<b>1.256.664.433</b>	<b>879.178.164</b>	<b>377.486.269</b>	<b>879.178.164</b>	<b>0</b>
816 30 169 1	99TRANSFERENCIAS CONSOLIDABLES ENTRE ENTIDADES DESCENTRALIZADAS	1.256.664.433	0	1.256.664.433	879.178.164	377.486.269	879.178.164	0
<b>900 OTROS GASTOS</b>								
<b>910 PAGO DE IMPUESTOS, TASAS, GASTOS JUDICIALES Y OTROS</b>		<b>100.000.000</b>	<b>0</b>	<b>100.000.000</b>	<b>30.131.159</b>	<b>69.868.841</b>	<b>30.131.159</b>	<b>0</b>
910 30 1 1	99PAGO DE IMPUESTOS, TASAS, GASTOS JUDICIALES Y OTROS	100.000.000	- 18.624.000	81.376.000	11.507.159	69.868.841	11.507.159	0
<b>920 DEVOLUCIÓN DE IMPUESTOS Y OTROS INGRESOS NO TRIBUTARIOS</b>		<b>0</b>	<b>18.624.000</b>	<b>18.624.000</b>	<b>18.624.000</b>	<b>0</b>	<b>18.624.000</b>	<b>0</b>
920 30 1 1	99DEVOLUCIÓN DE IMPUESTOS Y OTROS INGRESOS NO TRIBUTARIOS	0	18.624.000	18.624.000	18.624.000	0	18.624.000	0
<b>Tipo:</b>	<b>2 PROGRAMAS DE ACCIÓN</b>	<b>7.062.417.827</b>	<b>0</b>	<b>7.062.417.827</b>	<b>321.418.247</b>	<b>6.740.999.580</b>	<b>319.636.847</b>	<b>1.781.400</b>
<b>Programa:</b>	<b>1 COMPETITIVIDAD E INNOVACIÓN</b>	<b>4.048.211.569</b>	<b>0</b>	<b>4.048.211.569</b>	<b>154.425.759</b>	<b>3.893.785.810</b>	<b>154.425.759</b>	<b>0</b>

**LISTADO DE EJECUCION PRESUPUESTARIA POR EL OBJETO DEL GASTO  
SOBRE MOVIMIENTOS DESDE EL 01/01/2016 AL 30/04/2016**

**Nivel de Impresión: '7. OBJETO'**

Nivel: 23 hasta: 23 Entidad: 20 hasta: 20 Tipo: 0 hasta: 9 Programa: 0 hasta: 999 SubProg.: 0 hasta: 99 Proyecto: 0 hasta: 99 Objeto: 0 hasta: 999 Fuente: 0 hasta: 99 Org.Financ.: 0 hasta: 999 Dpt.: 0 hasta: 999

Grupo Sub-grupo Obj. F.F. O.F. País Dpt.	DESCRIPCION	PRESUPUESTO INICIAL	MODIFICACIONES	PRESUPUESTO VIGENTE	OBLIGADO	SALDO PRESUPUESTARIO	PAGADO	OBLIGACIONES PEND.DE PAGO
<b>23 ENTES AUTÓNOMOS Y AUTÁRQUICOS</b>								
<b>20 INSTITUTO FORESTAL NACIONAL</b>								
<b>Tipo:</b>	<b>2 PROGRAMAS DE ACCIÓN</b>	<b>7.062.417.827</b>	<b>0</b>	<b>7.062.417.827</b>	<b>321.418.247</b>	<b>6.740.999.580</b>	<b>319.636.847</b>	<b>1.781.400</b>
<b>Programa:</b>	<b>1 COMPETITIVIDAD E INNOVACIÓN</b>	<b>4.048.211.569</b>	<b>0</b>	<b>4.048.211.569</b>	<b>154.425.759</b>	<b>3.893.785.810</b>	<b>154.425.759</b>	<b>0</b>
100	SERVICIOS PERSONALES	330.449.453	0	330.449.453	91.925.505	238.523.948	91.925.505	0
140	PERSONAL CONTRATADO	330.449.453	0	330.449.453	91.925.505	238.523.948	91.925.505	0
141 30 1 1	99CONTRATACIÓN DE PERSONAL TÉCNICO	92.006.250	0	92.006.250	91.925.505	80.745	91.925.505	0
144 30 1 1	99JORNALES	238.443.203	0	238.443.203	0	238.443.203	0	0
200	SERVICIOS NO PERSONALES	949.080.000	0	949.080.000	51.500.254	897.579.746	51.500.254	0
210	SERVICIOS BÁSICOS	100.000.000	0	100.000.000	30.699.000	69.301.000	30.699.000	0
210 30 1 1	99SERVICIOS BÁSICOS	100.000.000	0	100.000.000	30.699.000	69.301.000	30.699.000	0
230	PASAJES Y VIÁTICOS	338.550.000	0	338.550.000	20.801.254	317.748.746	20.801.254	0
230 30 1 1	99PASAJES Y VIÁTICOS	338.550.000	0	338.550.000	20.801.254	317.748.746	20.801.254	0
240	GASTOS POR SERVICIOS DE ASEO, MANTENIMIENTO Y REPARACIONES	355.530.000	0	355.530.000	0	355.530.000	0	0
240 30 1 1	99GASTOS POR SERVICIOS DE ASEO, MANTENIMIENTO Y REPARACIONES	355.530.000	0	355.530.000	0	355.530.000	0	0
260	SERVICIOS TÉCNICOS Y PROFESIONALES	155.000.000	0	155.000.000	0	155.000.000	0	0
260 30 1 1	99SERVICIOS TÉCNICOS Y PROFESIONALES	155.000.000	0	155.000.000	0	155.000.000	0	0
300	BIENES DE CONSUMO E INSUMOS	1.102.485.040	0	1.102.485.040	11.000.000	1.091.485.040	11.000.000	0
310	PRODUCTOS ALIMENTICIOS	150.000.000	0	150.000.000	0	150.000.000	0	0
310 30 1 1	99PRODUCTOS ALIMENTICIOS	150.000.000	0	150.000.000	0	150.000.000	0	0
330	PRODUCTOS DE PAPEL, CARTÓN E IMPRESOS	147.500.000	0	147.500.000	0	147.500.000	0	0
330 30 1 1	99PRODUCTOS DE PAPEL, CARTÓN E IMPRESOS	147.500.000	0	147.500.000	0	147.500.000	0	0
340	BIENES DE CONSUMO DE OFICINAS E INSUMOS	203.292.540	0	203.292.540	0	203.292.540	0	0
340 30 1 1	99BIENES DE CONSUMO DE OFICINAS E INSUMOS	203.292.540	0	203.292.540	0	203.292.540	0	0
350	PRODUCTOS E INSTRUM. QUÍMICOS Y MEDICINALES	120.000.000	0	120.000.000	0	120.000.000	0	0
350 30 1 1	99PRODUCTOS E INSTRUM. QUÍMICOS Y MEDICINALES	120.000.000	0	120.000.000	0	120.000.000	0	0
360	COMBUSTIBLES Y LUBRICANTES	339.692.500	0	339.692.500	0	339.692.500	0	0
360 30 1 1	99COMBUSTIBLES Y LUBRICANTES	339.692.500	0	339.692.500	0	339.692.500	0	0
390	OTROS BIENES DE CONSUMO	142.000.000	0	142.000.000	11.000.000	131.000.000	11.000.000	0
390 30 1 1	99OTROS BIENES DE CONSUMO	142.000.000	0	142.000.000	11.000.000	131.000.000	11.000.000	0
500	INVERSION FÍSICA	1.666.197.076	0	1.666.197.076	0	1.666.197.076	0	0
520	CONSTRUCCIONES	1.000.000.000	0	1.000.000.000	0	1.000.000.000	0	0
520 10 1 1	99CONSTRUCCIONES	1.000.000.000	0	1.000.000.000	0	1.000.000.000	0	0
530	ADQUISICIONES DE MAQUINARIAS, EQUIPOS Y HERRAMIENTAS EN GENERAL	666.197.076	0	666.197.076	0	666.197.076	0	0
530 30 1 1	99ADQUISICIONES DE MAQUINARIAS, EQUIPOS Y HERRAMIENTAS EN GENERAL	666.197.076	0	666.197.076	0	666.197.076	0	0
<b>Programa:</b>	<b>2 VALORACIÓN DEL CAPITAL AMBIENTAL</b>	<b>3.014.206.258</b>	<b>0</b>	<b>3.014.206.258</b>	<b>166.992.488</b>	<b>2.847.213.770</b>	<b>165.211.088</b>	<b>1.781.400</b>

**LISTADO DE EJECUCION PRESUPUESTARIA POR EL OBJETO DEL GASTO  
SOBRE MOVIMIENTOS DESDE EL 01/01/2016 AL 30/04/2016**

**Nivel de Impresión: '7. OBJETO'**

Nivel: 23 hasta: 23 Entidad: 20 hasta: 20 Tipo: 0 hasta: 9 Programa: 0 hasta: 999 SubProg.: 0 hasta: 99 Proyecto: 0 hasta: 99 Objeto: 0 hasta: 999 Fuente: 0 hasta: 99 Org.Financ.: 0 hasta: 999 Dpt.: 0 hasta: 999

Grupo Sub-grupo Obj. F.F. O.F. País Dpt.	DESCRIPCION	PRESUPUESTO INICIAL	MODIFICACIONES	PRESUPUESTO VIGENTE	OBLIGADO	SALDO PRESUPUESTARIO	PAGADO	OBLIGACIONES PEND.DE PAGO
<b>23 ENTES AUTÓNOMOS Y AUTÁRQUICOS</b>								
<b>20 INSTITUTO FORESTAL NACIONAL</b>								
<b>Tipo:</b>	<b>2 PROGRAMAS DE ACCIÓN</b>	<b>7.062.417.827</b>	<b>0</b>	<b>7.062.417.827</b>	<b>321.418.247</b>	<b>6.740.999.580</b>	<b>319.636.847</b>	<b>1.781.400</b>
<b>Programa:</b>	<b>2 VALORACIÓN DEL CAPITAL AMBIENTAL</b>	<b>3.014.206.258</b>	<b>0</b>	<b>3.014.206.258</b>	<b>166.992.488</b>	<b>2.847.213.770</b>	<b>165.211.088</b>	<b>1.781.400</b>
<b>100 SERVICIOS PERSONALES</b>		<b>603.993.750</b>	<b>0</b>	<b>603.993.750</b>	<b>90.972.436</b>	<b>513.021.314</b>	<b>89.191.036</b>	<b>1.781.400</b>
<b>120 REMUNERACIONES TEMPORALES</b>		<b>100.000.000</b>	<b>0</b>	<b>100.000.000</b>	<b>24.999.996</b>	<b>75.000.004</b>	<b>24.999.996</b>	<b>0</b>
122 30 1 1	99GASTOS DE RESIDENCIA	100.000.000	0	100.000.000	24.999.996	75.000.004	24.999.996	0
<b>140 PERSONAL CONTRATADO</b>		<b>503.993.750</b>	<b>0</b>	<b>503.993.750</b>	<b>65.972.440</b>	<b>438.021.310</b>	<b>64.191.040</b>	<b>1.781.400</b>
141 30 1 1	99CONTRATACIÓN DE PERSONAL TÉCNICO	477.993.750	0	477.993.750	65.972.440	412.021.310	64.191.040	1.781.400
145 30 1 1	99HONORARIOS PROFESIONALES	26.000.000	0	26.000.000	0	26.000.000	0	0
<b>200 SERVICIOS NO PERSONALES</b>		<b>990.850.000</b>	<b>0</b>	<b>990.850.000</b>	<b>66.100.052</b>	<b>924.749.948</b>	<b>66.100.052</b>	<b>0</b>
<b>210 SERVICIOS BÁSICOS</b>		<b>70.000.000</b>	<b>0</b>	<b>70.000.000</b>	<b>19.306.000</b>	<b>50.694.000</b>	<b>19.306.000</b>	<b>0</b>
210 30 1 1	99SERVICIOS BÁSICOS	70.000.000	0	70.000.000	19.306.000	50.694.000	19.306.000	0
<b>230 PASAJES Y VIÁTICOS</b>		<b>261.450.000</b>	<b>0</b>	<b>261.450.000</b>	<b>46.794.052</b>	<b>214.655.948</b>	<b>46.794.052</b>	<b>0</b>
230 30 1 1	99PASAJES Y VIÁTICOS	261.450.000	0	261.450.000	46.794.052	214.655.948	46.794.052	0
<b>240 GASTOS POR SERVICIOS DE ASEO, MANTENIMIENTO Y REPARACIONES</b>		<b>340.400.000</b>	<b>0</b>	<b>340.400.000</b>	<b>0</b>	<b>340.400.000</b>	<b>0</b>	<b>0</b>
240 30 1 1	99GASTOS POR SERVICIOS DE ASEO, MANTENIMIENTO Y REPARACIONES	340.400.000	0	340.400.000	0	340.400.000	0	0
<b>250 ALQUILERES Y DERECHOS</b>		<b>150.000.000</b>	<b>0</b>	<b>150.000.000</b>	<b>0</b>	<b>150.000.000</b>	<b>0</b>	<b>0</b>
250 30 1 1	99ALQUILERES Y DERECHOS	150.000.000	0	150.000.000	0	150.000.000	0	0
<b>260 SERVICIOS TÉCNICOS Y PROFESIONALES</b>		<b>169.000.000</b>	<b>0</b>	<b>169.000.000</b>	<b>0</b>	<b>169.000.000</b>	<b>0</b>	<b>0</b>
260 30 1 1	99SERVICIOS TÉCNICOS Y PROFESIONALES	169.000.000	0	169.000.000	0	169.000.000	0	0
<b>300 BIENES DE CONSUMO E INSUMOS</b>		<b>873.502.378</b>	<b>0</b>	<b>873.502.378</b>	<b>9.920.000</b>	<b>863.582.378</b>	<b>9.920.000</b>	<b>0</b>
<b>320 TEXTILES Y VESTUARIOS</b>		<b>50.000.000</b>	<b>0</b>	<b>50.000.000</b>	<b>0</b>	<b>50.000.000</b>	<b>0</b>	<b>0</b>
320 30 1 1	99TEXTILES Y VESTUARIOS	50.000.000	0	50.000.000	0	50.000.000	0	0
<b>330 PRODUCTOS DE PAPEL, CARTÓN E IMPRESOS</b>		<b>185.000.000</b>	<b>0</b>	<b>185.000.000</b>	<b>0</b>	<b>185.000.000</b>	<b>0</b>	<b>0</b>
330 30 1 1	99PRODUCTOS DE PAPEL, CARTÓN E IMPRESOS	185.000.000	0	185.000.000	0	185.000.000	0	0
<b>340 BIENES DE CONSUMO DE OFICINAS E INSUMOS</b>		<b>203.153.889</b>	<b>0</b>	<b>203.153.889</b>	<b>0</b>	<b>203.153.889</b>	<b>0</b>	<b>0</b>
340 30 1 1	99BIENES DE CONSUMO DE OFICINAS E INSUMOS	203.153.889	0	203.153.889	0	203.153.889	0	0
<b>350 PRODUCTOS E INSTRUM. QUÍMICOS Y MEDICINALES</b>		<b>10.000.000</b>	<b>0</b>	<b>10.000.000</b>	<b>0</b>	<b>10.000.000</b>	<b>0</b>	<b>0</b>
350 30 1 1	99PRODUCTOS E INSTRUM. QUÍMICOS Y MEDICINALES	10.000.000	0	10.000.000	0	10.000.000	0	0
<b>360 COMBUSTIBLES Y LUBRICANTES</b>		<b>388.000.000</b>	<b>0</b>	<b>388.000.000</b>	<b>0</b>	<b>388.000.000</b>	<b>0</b>	<b>0</b>
360 30 1 1	99COMBUSTIBLES Y LUBRICANTES	388.000.000	0	388.000.000	0	388.000.000	0	0
<b>390 OTROS BIENES DE CONSUMO</b>		<b>37.348.489</b>	<b>0</b>	<b>37.348.489</b>	<b>9.920.000</b>	<b>27.428.489</b>	<b>9.920.000</b>	<b>0</b>
390 30 1 1	99OTROS BIENES DE CONSUMO	37.348.489	0	37.348.489	9.920.000	27.428.489	9.920.000	0
<b>500 INVERSION FÍSICA</b>		<b>545.860.130</b>	<b>0</b>	<b>545.860.130</b>	<b>0</b>	<b>545.860.130</b>	<b>0</b>	<b>0</b>
<b>530 ADQUISICIONES DE MAQUINARIAS, EQUIPOS Y HERRAMIENTAS EN GENERAL</b>		<b>545.860.130</b>	<b>0</b>	<b>545.860.130</b>	<b>0</b>	<b>545.860.130</b>	<b>0</b>	<b>0</b>
530 30 1 1	99ADQUISICIONES DE MAQUINARIAS, EQUIPOS Y HERRAMIENTAS EN GENERAL	545.860.130	0	545.860.130	0	545.860.130	0	0

**LISTADO DE EJECUCION PRESUPUESTARIA POR EL OBJETO DEL GASTO**  
**SOBRE MOVIMIENTOS DESDE EL 01/01/2016 AL 30/04/2016**

**Nivel de Impresión: '7. OBJETO'**

Nivel: 23 hasta: 23 Entidad: 20 hasta: 20 Tipo: 0 hasta: 9 Programa: 0 hasta: 999 SubProg.: 0 hasta: 99 Proyecto: 0 hasta: 99 Objeto: 0 hasta: 999 Fuente: 0 hasta: 99 Org.Financ.: 0 hasta: 999 Dpt.: 0 hasta: 999

Grupo Sub-grupo Obj. F.F. O.F. País Dpt.	DESCRIPCION	PRESUPUESTO INICIAL	MODIFICACIONES	PRESUPUESTO VIGENTE	OBLIGADO	SALDO PRESUPUESTARIO	PAGADO	OBLIGACIONES PEND.DE PAGO
<b>Total General:</b>		<b>41.546.441.882</b>	<b>0</b>	<b>41.546.441.882</b>	<b>8.829.306.333</b>	<b>32.717.135.549</b>	<b>8.222.209.754</b>	<b>607.096.579</b>